



CATÁLOGO DE APLICAÇÕES
DE CORREIAS AUTOMOTIVAS

2013

VEÍCULOS NACIONAIS E IMPORTADOS



TITANIUM
SERIES

APRESENTAÇÃO

Dia a dia busca-se o aperfeiçoamento do automóvel. São desenvolvidos novos motores mais potentes, leves, econômicos, menores e de maior durabilidade, adequados às necessidades dos consumidores.

Um motor de dimensões menores e com maior potência exige peças compatíveis com suas características. É pensando nisso que a **Veyance Technologies do Brasil**, líder mundial em tecnologia de correias, está constantemente em busca de produtos mais avançados, duráveis e seguros.

As **Correias Automotivas Goodyear Engineered Products** são utilizadas pelos maiores fabricantes de veículos do mundo, sendo projetadas de acordo com as normas técnicas internacionais mais exigentes e produzidas com matérias-primas da mais alta qualidade.

São mais flexíveis, com maior área de contato com as polias, maior tração, menor alongamento, resistentes a óleos, graxas, calor e poeira; proporcionam maior rendimento ao motor, principalmente nas partidas e nas altas rotações.

Neste Catálogo, você vai encontrar informações detalhadas sobre os tipos de **Correias Automotivas**, **Aplicações por Veículo**, **Aplicações por Correia**, **Guia de Solução de Problemas** e **Tabelas de Conversão**.

Ao adquirir uma **Correia Automotiva Goodyear Engineered Products**, você estará recebendo um produto com certificações, o que confirma a excelência do padrão **Veyance Technologies do Brasil** de qualidade.



Fábrica de Correias Automotivas na Rodovia Castello Branco Santana de Parnaíba - SP

LANÇAMENTO

CORREIAS POLY-V ELÁSTICA


Linha de Correias Automotivas



Linha de Polias e Tensionadores



8	Aplicações por Correia	91
	Correias em "V"	92
9	Tabelas de Conversão	166
	Dayco X Goodyear	167
	Gates X Goodyear	170
	Contitech X Goodyear	175
11	Tabela Dimensional	181
	Correias em "V" e Poly-V.	183
12	Perguntas Frequentes	184
	Dúvidas e Sugestões	187




APLICAÇÕES POR CORREIA

- Correias em “V”

Correia em “V”



Correia Sincronizadora



Correia Poly-V



CORREIA	Nº ORIG.	MONTADORA	VEÍCULO	MOTOR	ANO	APLICAÇÃO	
CORREIAS EM "V"							
10x1090 (Jg 2pçs)	***	HYUNDAI	HR	2.5 Tci Diesel	2005 / ...	GIR / ALT / BA	
10,5x0850	90169084	GENERAL MOTORS	KADETT	2.0	96 / 98	ACD	
			KADETT / IPANEMA	1.8	89 / 98	ACD	
			MONZA	1.6	82 / ABR-86	ACD	
				1.8 / 2.0	MAI-86 / 89 90 / 96	GIR / ACD ACD	
10,5x0895	***	FORD PICK-UPS	F-1000	FORD 3.6 GAS.	89 / 93	GIR/ALT/BA	
	90091742	GENERAL MOTORS	MONZA	1.6	82 / ABR-86	GIR/ALT	
	90169195			1.8 / 2.0	MAI-86 / 89	GIR/ALT, COM ACD, COM DH GIR/ALT	
10,5x0911	7719361	FIAT	TEMPRA 16V	2.0	93 / 99	DH	
	***		TEMPRA 8V / TEMPRA 8V TURBO	2.0	92 / 98	DH	
10,5x0935	90169195	GENERAL MOTORS	KADETT	2.0	96 / 98	GIR/ALT	
			KADETT / IPANEMA	1.8	89 / 98	GIR/ALT	
			MONZA	1.8 / 2.0	90 / 96	GIR/ALT, SEM DH, SEM ACD	
10,5x0970 ou 11x0960	053.903.137.1	FORD	VERSALLES / ROYALE	AP 1.8 / 2.0	91 / 95	GIR/ALT/BA, COM ACD, COM DH	
10,5x1010	***	FORD	ESCORT / VERONA L, GL, GUIA, XR3	CHT 1.3 / 1.6	84 / 95	GIR/ALT/BA/VENT, SEM ACD	
		VOLKSWAGEN	GOL / VOYAGE / SAVEIRO / PARATI	CHT 1.6	90 / 94	GIR/ALT/BA	
10,5x1030	52275723	FORD	ESCORT / VERONA L, GL, GUIA, XR4	CHT 1.3 / 1.6	84 / 95	GIR/ALT/BA/VENT, COM ACD	
10,5x1035	***	FORD	ESCORT HOBBY	CHT 1.0	94 / 96	GIR/ALT/BA	
		VOLKSWAGEN	GOL	CHT 1.0	91 / 94	GIR/ALT/BA	
10,5x1180	84NU8620A	FORD	CORCEL / BELINA	CHT 1.6	83 / 86	GIR/ALT/BA/VENT	
		FORD PICK-UPS	PAMPA	CHT 1.6	83 / 97	GIR/ALT/BA/VENT	
	94630380	GENERAL MOTORS - CAMINHÕES	6-100	MAXION S4 4cil.	96 / ...	GIR/ALT/BA	
			DEL REY / SCALA	CHT 1.6	83 / 89	GIR/ALT/BA/VENT	
10,5x1180 ou 11x1180	84NU8620A	FORD	DEL REY / SCALA	CHT 1.6	81/89	GIR / ACD	
10,5x1215	***	FORD	DEL REY / SCALA	CHT 1.6	81/89	GIR / ACD	
10x0540	***	AUDI	A4	1.8L / 1.8L 20V TURBO	95 / 2002	BA	
10x0560	***	FIAT	UNO / PRÊMIO / ELBA / FIORINO	1500	85 / 89	GIR/ALT/BA, COM ACD	
10x0595	***	SUZUKI	VITARA	1.9 D SV419D-BV	1996/...	GIR/ALT	
10x0600	***	LAND ROVER	DISCOVERY	2.5 TDi	92/94	GIR / ALT	
10x0660	96035624	CITROEN	BX	1.9	92 / 93	GIR/DH	
10x0675	52270339	GENERAL MOTORS	OPALA / CARAVAN	TODOS	81 / 92	ALT	
			AC-10 / AC-14 / AC-20	6 CIL.	85 / 94	DH (85 / 89)	
10x0680	***	FIAT	TIPO	1.6 MPI	93 / 97	DH	
10x0685	75128670	FIAT	PALIO / SIENA	1.0 MPI	98 / 2000	GIR/ALT/BA, COM DH	
			PALIO / WEEKEND	1.6 MPI	98 / 2000	GIR/ALT/BA COM DH	
			SIENA	1.6 MPI	97 / 2000	GIR/ALT/BA, COM DH	
			STRADA	1.6 MPI	98 / 2002	GIR/ALT/BA, COM DH	
	***	GENERAL MOTORS	GENERAL MOTORS	UNO / PRÊMIO / ELBA / FIORINO	1500	90 / 92	GIR/ALT/BA, COM ACD
				1600	93 / 94	GIR/ALT/BA, SEM ACD	
				90 / 94	90 / 94	GIR/ALT/BA, SEM ACD	
				BONANZA/ VERANEIO/ CAMPER	4.1 - 6 cils (álcool)	84/95	ALT/DH
				A-20	4.1 GM ÁLC.	TODOS	DH
				AC-10 / AC-14 / AC-20	6 CIL.	85 / 94	DH (90 / 94)
52275726	GENERAL MOTORS	GENERAL MOTORS	CAMPER / BONANZA / VERANEIO	4.1 GM ÁLC.	TODOS	DH	
			4.1 MAXION	TODOS	DH		
10x0690	52275726	GENERAL MOTORS	OPALA / CARAVAN	TODOS	69 / 80	DH	
10x0710	***	CITROEN	AX Gi	1.4 (Ref.: TU3M)	92 / 95	GIR/ALT	
	575073	PEUGEOT	106 - XN / SOLEIL / KID	1.0 (TU9M)	91 / 95	GIR/ALT/BA SEM ACD	
	***		106	1.6i (TU5JP)	94 / 2001	GIR/ALT/BA / SEM ACD	
	***		205	1.0 (TU9M)	91 / 98	GIR/ALT	
	-		206	1.4 8V	2004/2009	GIR / ALT / BA	
10x0725	***	BMW	318i	1.8 16V / 1.9 16V	91 / SET-93	DH	
10x0740	***	PEUGEOT	504	2.3 DIESEL	92 / 99	GIR/ALT	
10x0750	60513081	ALFA ROMEO	164	3.0L - 12V - V8	92 / 92	ACD/ALT	
10x0760	***	FORD	ESCORT/VERONA (C/ACD)	AP 1.8 / 2.0	94/96	GIR / DH	
		RENAULT	R 21	2.0 / 2.2	91/94	GIR / DH	
		SEAT	CORDOBA	2.0	94/00	GIR / DH	

CORREIA	Nº ORIG.	MONTADORA	VEÍCULO	MOTOR	ANO	APLICAÇÃO
CORREIAS EM "V"						
10x0760	***	SEAT	CORDOBA / IBIZA	AP 1.8 / 2.0	97/SET 99	GIR / DH
		VOLKSWAGEN	GOLF GL / GLX (IMP) (C/ACD)	1.8 / 2.0 / 2.0 16V	91/...	GIR / DH
			LOGUS / POINTER	AP 1.8 / 2.0	94/96	GIR / DH
			PASSAT / VARIANT	1.8 / 2.0	93/96	GIR / DH
10x0765	***	FORD	CORCEL / BELINA	1.8 AP	1989 / 1993	GIR/DH
			DEL REY / SCALA	AP 1.8	90 / 97	GIR/DH
		VOLKSWAGEN	GOLF GL / GLX GERAÇÃO III	TODOS	TODOS	ACD - NÃO ORIGINAL (DUPLO AR)
			POLO / POLO SEDAN	TODOS	TODOS	ACD - NÃO ORIGINAL (DUPLO AR)
10x0765 ou 11x0765	***	FORD	VERSALLES / ROYALE	AP 1.8 / 2.0	91 / 95	DH
		FORD PICK-UPS	PAMPA	AP 1.8	90 / 97	DH
10x0775	94641098	GENERAL MOTORS	MONZA	1.6	82 / ABR-86	DH
	***	VOLKSWAGEN	GOLF GL / GLX GERAÇÃO III	1.8 / 2.0	MAI-86 / 89	DH
10x0788	***	GENERAL MOTORS	OMEGA / SUPREMA	2.0	SET-93 / 94	DH
10x0790	60512902	ALFA ROMEO	164	3.0L - 12V - V6	90 / 92	GIR/BA
	***	FORD	FIESTA (IMPORTADO)	ENDURA 1.3	94 / 96	GIR/ALT/BA
		HONDA	CIVIC EX-LX	1.5 16V SOHC	... / set 91	GIR/DH
10x0800	AA1001818371	ASIA MOTORS	TOWNER	850 CC	93 / 99	GIR/ALT/BA
	***	CITROEN	BX	1.9	92 / 93	GIR/ALT
		DAIHATSU	FEROZA	1.6 16V	94 / 97	GIR/ALT
		GENERAL MOTORS	OMEGA / SUPREMA	2.0	92 / AGO-93	DH
10x0815	***	GENERAL MOTORS	OMEGA / SUPREMA	2.0	92 / 94	ACD
10x0825	***	ALFA ROMEO	145/146	1.4 / 1.6 8V	94/96	DH
		BMW	M5	3.8	91 / 95	DH
10x0840	7512470	FIAT	UNO / PRÊMIO / ELBA / FIORINO	1500	85 / 89	GIR/ALT/BA, SEM ACD
	***	SUZUKI	SAMURAI	1.3 (Eng G13A)	91 / 98	GIR/ALT/BA
10x0850	***	FIAT ALLIS	AD7C	MWM D229.6 6cil.	TODOS	ALT/BA
10x0855	52273049	GENERAL MOTORS	CHEVETTE / CHEVY / MARAJÓ	1.0 / 1.4 / 1.6	73 / 94	GIR/ALT/BA (73.../MAI/81)
10x0865	***	DAIHATSU	CUORE	800cc	95 / 99	GIR/ALT
		CBT	1090 / 1090A / 1105	MBB 352	TODOS	BA/DH
		CLASS	CLASS CONSUL	TODOS	TODOS	PLI/PM
10x0875	***	AUDI	80 / 100	2.0L - 16V	91 / 95	DH
		FIAT	UNO / PRÊMIO / ELBA / FIORINO	1500	90 / 92	GIR/ALT/BA, SEM ACD
					93 / 94	GIR/ALT/BA, COM ACD
				1600	90 / 94	GIR/ALT/BA, COM ACD
		GENERAL MOTORS PICK-UPS	S-10 / BLAZER	TODOS	TODOS	ACD - NÃO ORIGINAL (DUPLO AR)
10x0890	***	FORD CAMINHÕES	F-1000	3.6 (GASOLINA)	1989 / 1993	GIR / ALT / BA
				ARGENTINO (GASOLINA)	1993/1996	GIR / ALT / BA
10x0895	***	FORD PICK-UPS	F-1000/F-2000	FORD 3.6 GAS.	89 / 93	GIR/ALT/BA
10x0900	***	NISSAN	FRONTIER	2.5 TDI	2000 / 2002	ALT / VT
			TERRANO	2.4 12V	96/ jan02	GIR/ALT/BA
10x0905	90351803	GENERAL MOTORS	CORSA (SEDAN / WAGON / PICK-UP)	1.0 8V	94 / 2000	GIR/ALT (94.../OUT/94)
	6008.001.343.000	VOLARE - MICRO ÔNIBUS	A5 / A6	1.4 8V EFI	94 / 95	GIR/ALT (94.../OUT/94)
10x0910	94617180	GENERAL MOTORS	CHEVETTE / CHEVY / MARAJÓ	1.0 / 1.4 / 1.6	73 / 94	GIR/ALT/BA (JUN/81.../94)
10x0915	***	AUDI	80 / 100	2.0L - 8V	94 / 95	DH
	050121039A		A6	2.0L - 8V	94 / 2003	DH
	***	BRM	BUGGY	1.6 8V	85/90	GIR/ALT
	040.903.137.5	VOLKSWAGEN	FUSCA / BRASÍLIA	TODOS	TODOS	GIR/ALT
***	KOMBI		1.6 GAS	TODOS	GIR/ALT	
10x0925	90502286	GENERAL MOTORS	CELTA	1.0 8V VHC FLEX	2001 / 2008	GIR/ALT
				1.4 8V VHC FLEX	2004 / 2008	GIR/ALT
			CORSA (SEDAN / WAGON / PICK-UP)	1.0 8V	94 / 2000	GIR/ALT (NOV/94/...)
				1.4 8V EFI	94 / 95	GIR/ALT (NOV/94.../96)
				1.6 8V	94 / 2002	GIR/ALT
CORSA (MODELO NOVO) / CLASSIC	1.0 8V VHC / 1.8 8V FLEX	2001 / 2008	GIR/ALT			

CORREIA	Nº ORIG.	MONTADORA	VEÍCULO	MOTOR	ANO	APLICAÇÃO
CORREIAS EM "V"						
10X0925	***	IVECO - CAMINHÕES	Daily / New Daily / New Turbo Daily DAILY 35.10 / 49.12	2.8 Turbo Diesel 2.5 DIESEL	97 / 99 94 / 96	GIR / ALT / BA (alt. 85Ah s/ ACD) GIR/ALT/BA SEM ACD
	5.140.009 / 3 5186.23	NEW HOLLAND	TL 80 / TL 90 / TL 100	NH - IVECO	Até chassis 306840	ACD/BA/VENT
10x0935	***	IVECO - CAMINHÕES	DAILY 35.10 / 49.12	2.8 TURBO DIESEL	97 / 2000	GIR/ALT/BA SEM ACD
10X0940	97FB6C301BA	FORD	CORCEL / BELINA	1.8 AP	1989 / 1993	GIR/ALT/BA COM ACD
	040.903.137.1		DEL REY / SCALA	AP 1.8	90 / 97	GIR/ALT/BA, COM ACD
		VOLKSWAGEN	ESCORT / VERONA L, GL, GUIA, XR6	AP 1.8	90 / 93	GIR/ALT/BA, COM ACD
	APOLLO		AP 1.8	90 / 93	GIR/ALT/BA, COM ACD	
10x0950	***	FIAT	UNO / PRÊMIO / ELBA / FIORINO	1600	95 / 97	DH
	97FB6C301C2A	FORD	CORCEL / BELINA	1.8 AP	1989 / 1993	GIR/ALT/BA SEM ACD
			DEL REY / SCALA	AP 1.8	90 / 94	GIR / ALT / BA (s/ACD)
	***	FORD PICK-UPS	PAMPA	AP 1.8	90 / 94	GIR / ALT / BA (s/ACD)
			VOLKSWAGEN	KOMBI	1.6 DIESEL	TODOS
HYSTER		GUINDASTE KF	WILLYS	TODOS	GIR/GER/BA	
10x0950 ou 11x0950	***	FORD	DEL REY / SCALA	AP 1.8	90 / 97	GIR/ALT/BA, SEM ACD
			ESCORT / VERONA L, GL, GUIA, XR5	AP 1.8	90 / 93	GIR/ALT/BA, SEM ACD
			ESCORT / VERONA L, GL, GUIA, XR9	AP 1.8 / 2.0	94 / 96	GIR/ALT/BA, SEM ACD, SEM DH
			VERSALLES / ROYALE	AP 1.8 / 2.0	91 / 95	GIR/ALT/BA, SEM ACD, SEM/COM DH
			VERSALLES / ROYALE	AP 1.8 / 2.0	96 / 97	GIR/ALT/BA, SEM ACD, SEM DH
		FORD PICK-UPS	PAMPA	AP 1.8	90 / 97	GIR/ALT/BA, SEM ACD, SEM ou COM DH
			APOLLO	AP 1.8	90 / 93	GIR/ALT/BA, SEM ACD
		VOLKSWAGEN	GOL / VOYAGE / SAVEIRO / PARATI	AP 1.6 / 1.8 / 2.0	84 / AGO-93	GIR/ALT/BA, SEM ACD
			SANTANA / QUANTUM	AP 1.8 / 2.0	85 / SET-94	GIR/ALT/BA, COM OU SEM ACD
			PASSAT	TODOS	74 / 88	GIR/ALT/BA, COM OU SEM ACD
10X0955	***	FIAT	UNO / PREMIO / ELBA / FIORINO / DUNA	1.6	95/97	GIR / DH
		FORD	DEL REY / SCALA (S/ACD)	AP 1.8	90/93	GIR / ALT / BA
			ESCORT / VERONA (S/ACD E S/DH)	AP 1.8 / 2.0	90/96	GIR / ALT / BA
			PAMPA (S/DH E S/ACD)	AP 1.8	90/96	GIR / ALT / BA
			VERSAILLES / ROYALE (C/ E S/DH S/ACD)	AP 1.8 / 2.0	92/95	GIR / ALT / BA
		HYSTER TRATORES	GUINDASTE KF	WILLYS	TODOS	GIR / GER
		VOLKSWAGEN	APOLLO (S/ACD)	AP 1.8 / 2.0	90/93	GIR / ALT / BA
			GOL / VOYAGE / PARATI / SAVEIRO (S/ACD)	AP 1.6 / 1.8 / 2.0	84/AGO 93	GIR / ALT / BA
			KOMBI	1.6 DIESEL	TODOS	GIR / ALT / BA
			LOGUS / POINTER (S/ACD E S/DH)	AP 1.8 / 2.0	94/96	GIR / ALT / BA
			PASSAT (C/ E S/ACD)	TODOS	74/88	GIR / ALT / BA
			SANTANA / QUANTUM (C/ E S/ACD E DH)	AP 1.8 / 2.0	85/SET 94	GIR / ALT / BA
		SAVEIRO	1.6 DIESEL	TODOS	GIR / ALT / BA	
10X0965	***	FORD	PAMPA (S/ACD)	AP 1.8 / 2.0	95/96	GIR / ALT / BA
			VERSAILLES / ROYALE (C/ACD E C/DH)	AP 1.8 / 2.0	95/96	GIR / ALT / BA
		VOLKSWAGEN	GOL/VOYAGE / PARATI (S/ACD E S/DH)	AP 1.6 / 1.8 / 2.0	95/...	GIR / ALT / BA
			SANTANA / QUANTUM (S/ACD E S/DH)	AP 1.8 / 2.0	OUT 94/95	GIR / ALT / BA
10x0970	CA110018	MITSUBISHI	PAJERO	2.8L - DIESEL SPORT	2001 / ...	GIR/ALT
10X0975	***	MITSUBISHI	L-200 TRITON	3.2 TDI 16V	2006 / ...	GIR / ALT
			PAJERO	3.2 2.8 DIESEL	2006 / ... 94 / 98	GIR/ALT GIR/ALT
10x0980	040.903.137.4	VOLKSWAGEN	GOL / VOYAGE / SAVEIRO / PARATI	1.3 / 1.6 AR	80 / 86	GIR/ALT/BA
	***	SCHNEIDER LOGEMANN	SLC-6200	Todos	Todos	Tacômetro do Cilindro
10x0985	52275724	GENERAL MOTORS	AC-10 / AC-14 / AC-20	6 CIL.	85 / 94	GIR/ALT/BA, SEM DH
		PICK-UPS	AC-10 / AC-20	4 CIL.	76 / 84	GIR/VENT/ALT
10x0990	***	GENERAL MOTORS	OPALA / CARAVAN	TODOS	69 / 80	GIR/ALT/BA
	25132003700	MERCEDES BENZ-ÔNIBUS	2060 -XT	3TNE88-RBS	99/...	GIR/ALT/VENT
10X0990 (JG 2 PÇS)	***	TEREX	TS 14B	DETROIT DIESEL 4-71N (2 MOTORES)	TODOS	GER
10x1000	90231797	GENERAL MOTORS	OMEGA / SUPREMA	2.0	92 / 94	GIR/ALT/VENT, COM DH, SEM ACD
	50004961	FIAT	147 / PANORAMA / SPAZIO / OGGI / EUROPA	1050 / 1300	73 / 86	GIR/ALT/BA
			UNO / PRÊMIO / ELBA / FIORINO	1300	85 / 91	GIR/ALT/BA
			UNO MILLE / FIORINO	1000	92 / 94	GIR/ALT/BA

CORREIA	Nº ORIG.	MONTADORA	VEÍCULO	MOTOR	ANO	APLICAÇÃO
CORREIAS EM "V"						
10X1015	25132003800	MERCEDES BENZ-ÔNIBUS	F-28 EX	3TNE82A-RBS	98/01	GIR/ALT/VENT
10x1025	***	BMW	318i	1.8 16V / 1.9 16V	91 / SET-93	GIR/ALT
		GENERAL MOTORS	OMEGA / SUPREMA	2.0	92 / 94	GIR/ALT/VENT, COM DH, COM ACD
		FIAT CAMINHÕES	190 F / 190 H	TODOS	75 / 85	GIR/ALT / BA
	73.401.350	NEW HOLLAND	TL 80 / TL 90 / TL 100	NH - IVECO	A partir chassis 306841	ACD/BA/VENT
10x1035	***	GENERAL MOTORS	BONANZA/ VERANEIO/ CAMPER	4.1 - 6 cil (álcool)	84/95	GIR/ALT/BA
		SCHNEIDER LOGEMANN	SLC-2000	Todos	Todos	POLIA MOVIDA / FILTRO
10x1040	52275723	GENERAL MOTORS	A-20	4.1 GM ÁLC.	TODOS	GIR/ALT/BA
		PICK-UPS	AC-10 / 14 / 20	6 CIL.	TODOS	GIR/ALT/BA
			CAMPER / BONANZA / VERANEIO	4.1 GM ÁLC.	TODOS	GIR/ALT/BA
	***	PEUGEOT	S-10 / BLAZER	2.2	95 / 2000	ACD
10x1050	***	PEUGEOT	504	2.3 DIESEL	92 / 99	DH
10x1050	***	IVECO - CAMINHÕES	DAILY 35.10 / 49.12	2.8 TURBO DIESEL	97 / 2000	GIR/ALT/BA COM ACD
10x1060	52275722	GENERAL MOTORS	OPALA / CARAVAN	TODOS	81 / 92	GIR/BA/DH
	***	IVECO - CAMINHÕES	Daily / New Daily / New Turbo Daily	2.8 Turbo Diesel	97 / 99	GIR / ALT / BA (alt. 85Ah c/ ACD)
10x1065	***	VOLVO - CAMINHÕES	N10 / N12	TODOS	81 / ...	GIR/ALT
10x1070	***	CLARK	644 / 667 / 668	TODOS	TODOS	ALT
10X1075	5.140.010	NEW HOLLAND	TL 80 / TL 90 / TL 100	NH - IVECO	TODOS	GIR/BA/VENT
10x1075 (J6 2 PÇS)	***	CBT	2400 MT	DETROIT DIESEL 4GI	77 / ...	GIR/ALT/BA
10x1095	***	GENERAL MOTORS	OPALA / CARAVAN	TODOS	69 / 80	ACD (CLIMAUTO)
	5.140.010	NEW HOLLAND	TL 80 / TL 90 / TL 100	NH - IVECO	TODOS	GIR/ALT/BA/VENT
10x1095 (J6 2 PÇS)	***	CBT	2400 MT	DETROIT DIESEL IMPORT	76 / ...	GIR/ALT/BA
10x1100	***	HYUNDAI	GALLOPER	2.5 TURBO DIESEL	98 / 2002	GIR / ALT
10x1115	***	PEUGEOT	504	2.3 DIESEL	92 / 99	BA
10X1120	976485	VOLVO - ÔNIBUS RODOVIARIO	B10M	DH 10A 340	1994 / ...	GIR/ALT
10X1135	7702217729	RENAULT	CLIO	1.6 8V	97 / 98	GIR/ALT/BA, SEM ACD, SEM DH
			KANGOO / EXPRESS	1.6 8V	97 / 98	GIR/ALT/BA
10X1145	4.796.327	NEW HOLLAND	TL65 / TL70 / TL80 / TL90 / TL100	NH - IVECO	Até 06/2000	GIR/ALT/BA/VENT
			TL 80 / TL 90 / TL 100	NH - IVECO	TODOS	GIR/ALT/BA/VENT
10X1150	7700858762	RENAULT	CLIO	1.2 8V	95 / 98	GIR/ALT, SEM ACD
			TWINGO	1.2i	95 / 98	GIR/ALT, SEM ACD
10X1150 (J6 2 PÇS)	***	TEREX	72-71B	TODOS	TODOS	ALT
10x1175	***	FORD	CORCEL / BELINA	FORD	69 / 83	GIR/ALT/BA/VENT
			DEL REY / SCALA	FORD	81 / 83	GIR/ALT/BA/VENT
				CHT 1.6	81 / 93	GIR / ALT / BA
	7702217723	RENAULT	F-1000/F-2004	MWM 4.2 TURBO DIESEL 229.4	80 / 92	GIR/ALT/BA
			PAMPA	CHT 1.6	81 / 93	GIR / ALT / BA
	84NU8620A	FORD CAMINHÕES	19RN	1.6i	94 / 99	GIR/ALT/BA
			F-600 / F-700 / F-750	MWM DIESEL	1984 / ...	GIR / BA
			F-1000	MWM	1980 / 1992	GIR / ALT / BA
				MWM 4CIL (GASOLINA / DIESEL)	1993 / 1995	GIR / ALT / BA
				MWM 229.4	1980 / 1992	GIR / ALT / BA
	***	FORD CAMINHÕES	F-2000	MWM 229.4	80 / 82	GIR/ALT/BA
			F-4000	MWM 229.4	80 / 92	GIR/ALT/BA
	TAC121725	VOLKSWAGEN - CAMINHÕES	11.140	MWM	TODOS	GIR/ALT/BA
			12.140 H	MWM D229EC-6	JUL-91/MAR-98	GIR/ALT
976489	VOLVO - ÔNIBUS URBANO	B7R	D 7B230	2002 / ...	GIR/ALT	
			D 7B260	2002 / ...	GIR/ALT	
			D 7A285	2002 / ...	GIR/ALT	
***	MWM	D-229-4 Básico	Todos	Todos	GIR / ALT / BA	
10X1190	98.473.705	NEW HOLLAND	TL65 / TL70 / TL80 / TL90 / TL100	IVECO 8035.05	A partir 07/2000	GIR/ALT/BA/VENT
10X1200	976490	VOLVO - ÔNIBUS URBANO	B7R	D 7B230	2002 / ...	PLI/ALT Superior
			B10M	DH 10A 340	1994 / ...	GIR/BA
				DH 10A 360	87 / ...	GIR/ALT 45A
***		B-58 E (c/ ALT 45Ah)	TODOS	86 / ...	GIR / ALT	

CORREIA	Nº ORIG.	MONTADORA	VEÍCULO	MOTOR	ANO	APLICAÇÃO
CORREIAS EM "V"						
10x1210	***	FORD	DEL REY / SCALA	CHT 1.6	83 / 89	GIR / ALT / BA
		FORD PICK-UPS	PAMPA	CHT 1.6	81 / 89	GIR / ALT / BA
		FORD PICK-UPS	F-1000/F-2006	MWM 4.2 TURBO DIESEL 229.4	93 / 95	GIR/ALT/BA
		GENERAL MOTORS	CORSA (SEDAN / WAGON / PICK-UP)	1.0 8V	94 / 2000	GIR/DH
		FORD CAMINHÕES	F-1000	MWM 229.4	1993 / 1995	GIR / ALT / BA
			F-2000	MWM 229.6	93 / 95	GIR/ALT/BA
			F-4000	MWM 229.4	93 / 95	GIR/ALT/BA
			F-12000 / F-14000 / 16000	MWM 6CIL	80 / ...	GIR/ALT/BA
			F-21000 / F-22000	MWM 6CIL	80 / 89	GIR/ALT/BA
		FORD - ÔNIBUS	B-12000	MWM 229.4	TODOS	ALT
		CASE	TCS-40	MWM 4Cil	TODOS	VENT
	9.0346.02.0.1240	CATERPILLAR	CA1170	MWM D229.4 4Cil	... / 90	GIR/VENT
		EATON	G51P	WILLYS	TODOS	GIR/BA
10x1240	***	IDEAL STANDARD	1170	Todos	até nov 83	GIR / ALT / BA / VT
	9.0346.02.0.1240	LAVRALE	L300	MWM D229.4 4cil.	... / 90	GIR/VENT
		MASSEY FERGUSON	MF 85	MWM 4Cil	TODOS	GIR/ALT
			MF 85X	Perkins A4.248	TODOS	GIR/BA
			MF85X	A - 4248	TODOS	GIR/BA
			MF85X	MWM	TODOS	GIR/BA
	9.0346.02.0.1240	MULLER	VAP55	MWM D229.4 4cil.	... / 90	GIR/VENT
		VALMET	3000-E	3 CIL.	72 / ...	GIR/ALT/BA
			65ID ST / 62ID	3 CIL.	72 / ...	GIR/ALT/BA
			68 / 88	TODOS	81 / ...	GIR/ALT/BA
			85 / 86ID ST	4 CIL.	72 / ...	GIR/ALT/BA
			Cafeeiro	3 Cil.	72 / ...	GIR / ALT / BA
		Sincho - O - Matie	Todos	72 / ...	GIR / ALT / BA	
10x1240 (IG 2 PÇS)	***	EATON	G51 / 050	WILLYS	65 / ...	BA e GIR/ALT
		VOLKSWAGEN - CAMINHÕES	6.90	MWM X 10 4.10	TODOS	GIR/ALT/BA
			7.110 S	MWM TD229EC-4	OUT-87/MAR-94	GIR/ALT/BA
			7.90	MWM X 10 4.10	TODOS	GIR/ALT/BA
			7.90 S	MWM D229EC-4	JAN-87/MAR-94	GIR/ALT/BA
			14.140	MWM	TODOS	GIR/ALT/BA
			11.130	MWM	TODOS	GIR/ALT/BA
			13.130	MWM	TODOS	ALT/BA
		VOLKSWAGEN - ÔNIBUS	14.140	MWM	TODOS	GIR/ALT/BA
		VOLVO - ÔNIBUS RODOVIARIO	B-58 c / ALT 75Ah	TODOS	84 / ...	GIR / ALT
	***	MWM	D-229-3 / D-229-6 / D-229-6 / c / CPA D-229 - 6 c / BV	Todos	Todos	GIR / ALT / BA
		CBT - TRATORES	1000	PERKINS 4203	72/...	GIR / ALT / BA
			8240	PERKINS DIESEL 4248	TODOS	GIR / ALT / BA
		FIAT ALLIS TRATORES	FA 120	MWM D229 .6 6 CILS.	TODOS	GIR / ALT / VT
			FD9	MWM D229 .6 6 CILS.	TODOS	GIR / ALT / VT
			FD9B	MWM D229 .6 6 CILS.	TODOS	GIR / ALT / VT
		FORD CAMINHÕES	F-12000 / 13000 / 19000 / 21000	MWM 6 CILS.	80/89	GIR / ALT / BA
		GENERAL MOTORS	A-20 / CAMPER/BONANZA/VERANEIO	4.1 GM ÁLCOOL	TODOS	ACD
			OPALA / CARAVAN (C/ACD)	6 CILS.	81/92	GIR / ACD
			D-60 / 70 / 80 / 90 / 11000	PERKINS	90/93	GIR / ALT / BA
10X1345	***	IDEAL STANDARD TRATORES	1170	TODOS	ATÉ NOV 83	GIR / PLI / DH
		MASSEY FERGUSSON TRATORES	MF-1630	TODOS	TODOS	GIR / ALT / BA
			MF-220 / 220-A	PERKINS A-4248	72/...	GIR / ALT / BA
			MF-275/4 4x4/MF-275/4E 4x4/MF-275E	PERKINS A4.236	95/...	GIR/ALT/BA
			MF-275 HI-CL	4236 4 CILS.	76/83	GIR / ALT / BA
			MF-275 ST	4CILS.	72/78	GIR / ALT / BA
			MF-285 ST / MF-290 ST	A-4248 4 CILS.	76/83	GIR / ALT / BA
			MF-300	PERKINS A-6357	72/...	GIR / ALT / BA
			MF-3366	A-6357	TODOS	GIR / ALT / BA
			MF-3640 (ATÉ SÉRIE 1578)	TODOS	TODOS	GIR / ALT / BA

CORREIA	Nº ORIG.	MONTADORA	VEÍCULO	MOTOR	ANO	APLICAÇÃO
CORREIAS EM "V"						
10X1345	***	MASSEY FERGUSSON TRATORES	MF-951	A-4248	TODOS	GIR / ALT / BA
			MF-95X / 95XT	TODOS	72/...	GIR / ALT / BA
		MERCEDES BENZ CAMINHÕES	1214 / 1614 / 1714 / 2314	MBB - OM 366	TODOS	GIR / ALT
			1218 / 1418 / 1517 / 1718	MBB - OM 366-A	TODOS	GIR / ALT / BA
			1218 / 1414 / 1418 / 1618 / 1620 / 1621 / 1718 / 1721	MBB - OM 366-L/LA/ S	TODOS	GIR / ALT / BA
			K 1720	OM366-A/LA 6 CILINDROS	TODOS	GIR / ALT / BA
			S 1723	OM366-A/LA 6 CILINDROS	TODOS	GIR / ALT / BA
			OF 1217 / 1290 / 1318 / 1620 / LP-1517 OF 1714/ OF 1715/ OF 1718	MBB - OM 366-LA OM366-A	TODOS	GIR / ALT / BA GIR / ALT / BA
		MULLER	TS 22	SCANIA	TODOS	ACD
		SANTA MATILDE TRATORES	SM-300 CR	PERKINS 4236	TODOS	GIR / ALT / BA
SM-500 CR	PERKINS 4248		TODOS	GIR / ALT / BA		
10X1355	***	CBT - TRATORES	1000	PERKINS 4203	72/...	GIR / ALT / BA
			8240	PERKINS DIESEL 4248	TODOS	GIR / ALT / BA
		FIAT ALLIS TRATORES	FA 120	MWM D229 .6 6 CILS.	TODOS	GIR / ALT / VT
			FD9	MWM D229 .6 6 CILS.	TODOS	GIR / ALT / VT
			FD9B	MWM D229 .6 6 CILS.	TODOS	GIR / ALT / VT
		FORD CAMINHÕES	F-12000 / 13000 / 19000 / 21000	MWM 6 CILS.	80/89	GIR / ALT / BA
		GENERAL MOTORS	A-20 / CAMPER/BONANZA/VERANEIO	4.1 GM ÁLCOOL	TODOS	ACD
			OPALA / CARAVAN (C/ACD)	6 CILS.	81/92	GIR / ACD
			D-60 / 70 / 80 / 90 / 11000	PERKINS	90/93	GIR / ALT / BA
		IDEAL STANDARD TRATORES	1170	TODOS	ATÉ NOV 83	GIR / PLI / DH
		MASSEY FERGUSSON TRATORES	MF-1630	TODOS	TODOS	GIR / ALT / BA
			MF-220 / 220-A	PERKINS A-4248	72/...	GIR / ALT / BA
			MF-275/4 4x4/MF-275/4E 4x4/MF-275E	PERKINS A4.236	95/...	GIR/ALT/BA
			MF-275 HI-CL	4236 4 CILS.	76/83	GIR / ALT / BA
			MF-275 ST	4CILS.	72/78	GIR / ALT / BA
			MF-285 ST / MF-290 ST	A-4248 4 CILS.	76/83	GIR / ALT / BA
			MF-300	PERKINS A-6357	72/...	GIR / ALT / BA
			MF-3366	A-6357	TODOS	GIR / ALT / BA
			MF-3640 (ATÉ SÉRIE 1578)	TODOS	TODOS	GIR / ALT / BA
			MF-951	A-4248	TODOS	GIR / ALT / BA
MERCEDES BENZ CAMINHÕES	MF-95X / 95XT	TODOS	72/...	GIR / ALT / BA		
	1214 / 1614 / 1714 / 2314	MBB - OM 366	TODOS	GIR / ALT		
	1218 / 1418 / 1517 / 1718	MBB - OM 366-A	TODOS	GIR / ALT / BA		
	1218 / 1414 / 1418 / 1618 / 1620 / 1621 / 1718 / 1721	MBB - OM 366-L / LA / S	TODOS	GIR / ALT / BA		
	K 1720	OM366-A/LA 6 CILINDROS	TODOS	GIR / ALT / BA		
	S 1723	OM366-A/LA 6 CILINDROS	TODOS	GIR / ALT / BA		
	OF 1217 / 1290 / 1318 / 1620 / LP-1517 OF 1714/ OF 1715/ OF 1718	MBB - OM 366-LA OM366-A	TODOS	GIR / ALT / BA GIR / ALT / BA		
	MULLER	TS 22	SCANIA	TODOS	ACD	
	SANTA MATILDE TRATORES	SM-300 CR	PERKINS 4236	TODOS	GIR / ALT / BA	
		SM-500 CR	PERKINS 4248	TODOS	GIR / ALT / BA	
10x1400	***	CHRYSLER	300M	3.5 V6 24V	98 / 2001	ACD
10x1420	52273047	GENERAL MOTORS PICK-UPS	D60 / D70 / D80 / D90	PERKINS	70 / 84	DH
11X0505	***	VOLKSWAGEN	PASSAT / VARIANT (Importado)	1.8 20V	97 / 2000	DH
11X0645	***	FORD	ESCORT (C/ACD)	1.8 / 2.0	93/...	GIR / ALT / BA
			ESCORT / VERONA (L, GL, GUIA, XR3)	AP 1.8 / 2.0	94/96	GIR / ALT / BA / C/ ACD
		VOLKSWAGEN	LOGUS (C/ACD)	AP 1.8 / 2.0	93/...	GIR / ALT / BA
			LOGUS / POINTER	AP 1.6 / 1.8 / 2.0	93/97	GIR / ALT / BA / C/ ACD
11x0650	547.903.137	FORD	ESCORT / VERONA L, GL, GUIA, XR11	AP 1.8 / 2.0	94 / 96	GIR/ALT/BA, COM ACD
	***	VOLKSWAGEN	LOGUS / POINTER	AP 1.6 / 1.8 / 2.0	93 / 97	GIR/ALT/BA, COM ACD, COM DH
			LOGUS / POINTER	AP 1.6 / 1.8 / 2.0	TODOS	ACD - NÃO ORIGINAL (DUPLO AR)
11x0665	037.145.271E	VOLKSWAGEN	VOLKSVAN	1.6	99 / 2002	DH

CORREIA	Nº ORIG.	MONTADORA	VEÍCULO	MOTOR	ANO	APLICAÇÃO	
CORREIAS EM "V"							
11x0685	***	SEAT	IBIZA	1.8	95 / SET-99	DH/ SEM ACD	
		VOLKSWAGEN	INCA	1.6 8V	99 / 2002	GIR/DH	
11x0710	85NU3F572B	FORD	GOLF GL GERAÇÃO III	1.8 / 2.0 8V	95 / 98	DH/ S-ACD	
		FORD	CORCEL / BELINA	FORD	69 / 83	DH	
11x0725	***	FIAT	CORCEL / BELINA	CHT 1.6	83 / 86	DH	
11x0735	***	SEAT	UNO	TURBO	94 / 96	BA/DH	
			CORDOBA	1.8	97 / SET-99	DH	
			CORDOBA	2.0 16V	96/...	DH	
			IBIZA	1.8	95 / SET-99	DH	
		VOLKSWAGEN	PASSAT / VARIANT (Importado)	2.0 8V	94 / 97	DH	
			VOLKSVAN	1.6	99 / 2002	DH	
11x0740	547145271	FORD	ESCORT / VERONA L, GL, GUIA, XR12	AP 1.8 / 2.0	94 / 96	DH	
		VOLKSWAGEN	LOGUS / POINTER	AP 1.6 / 1.8 / 2.0	93 / 97	DH	
11x0755	***	SEAT	CORDOBA	2.0 8V	94 / 2001	DH	
		VOLKSWAGEN	GOLF GL GERAÇÃO III	1.8 / 2.0 8V	95 / 98	DH/ C-ACD	
			GOLF GL / GLX	1.8 / 2.0	TODOS	DH	
11x0765	***	SEAT	INCA	1.6 8V	99 / 2002	GIR/DH/ACD	
		VOLKSWAGEN	SANTANA / QUANTUM	AP 1.8 / 2.0	OUT-94 / 95	DH	
11x0810	***	FERRARI	TESTAROSSA	V12-5.0 ATÉ MOTOR 417	85/91	GIR / ALT	
		GENERAL MOTORS	OMEGA / SUPREMA (C/ACD)	2.0	92/94	GIR / ACD	
11x0840	***	FIAT	UNO/PREMIO/ELBA/FIORINO/DUNA (S/ACD)	1.5	85/89	GIR / ALT / BA	
		SUZUKI	SAMURAI	1.3	91/...	GIR / ALT	
11x0850	***	IVECO - CAMINHÕES	Daily / New Daily / New Turbo Daily	2.8 Turbo Diesel	97 / 99	GIR / ACD (alt 85 Ah - após mtr.2239875)	
		DAEWOO	ESPERO	2.0	TODOS	GIR / DH	
		FIAT ALLIS TRATORES	AD-7C	TODOS	TODOS	GIR / ALT / BA	
		GENERAL MOTORS	FORD	ESCORT / VERONA (L, GL, GUIA, XR3)	AP 1.8 / 2.0	94/96	GIR / BA S/ACD E C/DH
			CHEVETTE / MARAJÓ / CHEVY	1.0 / 1.4 / 1.6	73/MAI 81	GIR / ALT / BA	
			KADETT (C/ACD)	2.0	97/...	GIR / ACD	
			KADETT / IPANEMA (C/ACD)	1.8	89/97	GIR / ACD	
			MONZA (C/ACD)	1.6	82/ABR 86	GIR / ACD	
			MONZA (C/ACD E DH)	1.8 / 2.0	82/86	GIR / ACD	
			MONZA (C/ACD)	1.8 / 2.0	MAI 86/96	GIR / ACD	
11x0855	***	DAEWOO	ESPERO	2.0	94/98	GIR/DH	
		547.903.137A	FORD	ESCORT / VERONA L, GL, GUIA, XR10	AP 1.8 / 2.0	94 / 96	GIR/ALT/BA, SEM ACD, COM DH
	***	DAEWOO	ESPERO	2.0	TODOS	GIR / DH	
		FIAT ALLIS TRATORES	AD-7C	TODOS	TODOS	GIR / ALT / BA	
		FORD	ESCORT / VERONA (L, GL, GUIA, XR3)	AP 1.8 / 2.0	94/96	GIR / BA S/ACD E C/DH	
		CHEVETTE / MARAJÓ / CHEVY	1.0 / 1.4 / 1.6	73/MAI 81	GIR / ALT / BA		
		KADETT (C/ACD)	2.0	97/...	GIR / ACD		
		KADETT / IPANEMA (C/ACD)	1.8	89/97	GIR / ACD		
		MONZA (C/ACD)	1.6	82/ABR 86	GIR / ACD		
		MONZA (C/ACD E DH)	1.8 / 2.0	82/86	GIR / ACD		
MONZA (C/ACD)	1.8 / 2.0	MAI 86/96	GIR / ACD				
11x0950	053.903.137.2	VOLKSWAGEN	GOL / VOYAGE / SAVEIRO / PARATI	AP 1.6 / 1.8 / 2.0	95 / 98	GIR/ALT/BA, SEM ACD, SEM DH	
			LOGUS / POINTER	AP 1.6 / 1.8 / 2.0	93 / 97	GIR/ALT/BA, SEM ACD, COM DH	
			SANTANA / QUANTUM	AP 1.8 / 2.0	OUT-94 / 95	GIR/ALT/BA, SEM ACD, SEM DH	
11x0960	053.903.137.1	VOLKSWAGEN	SANTANA / QUANTUM	AP 1.8 / 2.0	OUT-94 / 95	GIR/ALT/BA, COM DH	
11x0970	***	FORD	DEL REY / SCALA	AP 1.8	95 / 96	GIR / ALT / BA (S/ACD)	
		FORD PICK-UPS	PAMPA	AP 1.8	95 / 96	GIR / ALT / BA (S/ACD)	
11x0985	***	GENERAL MOTORS	AC-10 / AC-14 / AC-20	6 CILS.	85.../94	GIR / ALT / BA / S/DH	
		PICK UPS	AC-10 / AC-20	4 CILS.	76.../84	GIR / VT / ALT	
11x0995	***	RENAULT	21 / 25	TODOS	TODOS	GIR/ALT/BA	
11x1005	***	FORD	MUSTANG	5.8L - V8	95 / 95	GIR/ALT	
		7702217917	GENERAL MOTORS	SPACEVAN	60CV DIESEL	97 / 98	GIR/ALT
			PICK-UPS	TRAFIC	DIESEL	97/04	GIR/ALT/BA
		7700696825	GENERAL MOTORS	PICK-UPS	SPACEVAN	2.2 GAS	98 / 98

CORREIA	Nº ORIG.	MONTADORA	VEÍCULO	MOTOR	ANO	APLICAÇÃO
CORREIAS EM "V"						
11x1005	7700696825	RENAULT	TRAFIC	2.2 GAS	97 / 99	GIR/ALT/BA
11x1030	***	FORD	MUSTANG	5.8L - V8	95 / 95	ALT/VT
11X1045	***	CHRYSLER	NEON	2.0 16V DOHC / SOHC	94/...	GIR / DH
		IVECO	NEW TURBO DAILY (C/ACD)	2.8 DIESEL/TURBO DIESEL	96/...	GIR / ALT 85AH / ACD
11X1060	***	GENERAL MOTORS	OPALA / CARAVAN (C/DH)	4 E 6 CILS.	81/92	GIR / ALT / BA
		VOLVO CAMINHÕES	N10 / N12	VOLVO	81/...	GIR / ALT
11X1075 (Jg 2pgs)	25215-42000	HYUNDAI	H-100	2.6 DIESEL	99 / ...	GIR/ALT/BA
11x1080	CD140000	MITSUBISHI	L-200 / L-300	2.5 DIESEL	L300 95/99	GIR/ALT
11x1095	***	MULLER	TM 25	CUMMINS 855T	TODOS	PM/PL/BA
11x1160	***	CBT	8440	MWM D229.4 4cil.	... / 90	GIR/ALT/BA/VENT
11x1180	***	FORD	DEL REY / SCALA	CHT 1.6	83 / 96	GIR / ALT / BA
		FORD PICK-UPS	PAMPA	CHT 1.6	83 / 96	GIR / ALT / BA
11x1185	***	CHRYSLER	NEON	2.0 16V	95 / 98	DH/ACD
11x1195	82EU19D621A	FORD	CORCEL / BELINA	CHT 1.6	83 / 86	ACD
			DEL REY / SCALA	FORD	81 / 83	ACD
				CHT 1.6	83 / 89	ACD
11x1225	***	AM GENERAL	HUMMER	6.5L - V8 DIESEL	98 / 2000	ALT
11x1270	***	AM GENERAL	HUMMER	6.5L - V8 DIESEL	98 / 2000	DH
13X0650	***	HYUNDAI	COUPE	1.6 16V	JUN 99/...	GIR / DH
			SONATA	1.8 / 2.0 / 2.4	92/...	GIR / DH
13X0675	***	HYUNDAI	COUPE	1.6 16V	99 / 2002	DH
				1.6 16V	90 / 95	DH
			ELANTRA	1.8 16V	90 / 95	DH
				2.0 16V	98 / 2002	DH
			SONATA	2.0 16V	91 / MAI 98	GIR/DH
13x0690	***	MERCEDES BENZ - CAMINHÕES	MB180	OM616	TODOS	GIR/DH
13x0720	7702217234	RENAULT	19RN	1.6i	94 / 99	DH
13x0735	***	HYUNDAI	H-100	2.5 DIESEL	93 / 98	GIR/DH
13X0740	57181-43000	HYUNDAI	H-100	2.6 DIESEL	99 / ...	GIR/DH
13X0750	***	FIAT	TIPO	2.0 16V	94 / 95	DH, COM ACD
13X0755	***	FIAT	COUPE	2.0 16V	1994 / 1997	DH C / ACD
			TIPO	2.0 16V	94/95	DH / ACD
13x0760	7702217529	GENERAL MOTORS PICK-UPS	SPACEVAN	60CV DIESEL	97 / 98	GIR/DH
		RENAULT	TRAFIC	DIESEL	97/04	GIR/DH
13x0770	7702220718	GENERAL MOTORS PICK-UPS	SPACEVAN	2.2 GAS	98 / 98	GIR/DH
		RENAULT	TRAFIC	2.2 GAS	97 / 99	GIR/DH
13X0775	***	HYUNDAI	ATOS	1.0 12V	ABR 98 / 2002	DH
		KIA MOTORS	SPORTAGE / GRAND SPORTAGE	2.0 16V	97 / 2001	DH
	CK379000	MITSUBISHI	L-200 / L-300	2.5 DIESEL	93 / 2002	DH
13X0785	***	MITSUBISHI	L200	2.5 DIESEL/TURBO DIESEL	91/96	GIR / DH
13x0790	***	HYUNDAI	GALLOPER	2.5 TURBO DIESEL	98 / 2002	DH
13x0800	AA11015909	ASIA MOTORS	TOWNER	850 CC	93 / 99	ACD
	***	AUDI	80 / 100	2.0L - 8V	94 / 95	ACD
	***		80 / 100	2.0L - 16V	91 / 95	ACD
	026260849A		A6	2.0L - 8V	94 / 2003	ACD
	***	HYUNDAI	GALLOPER	3.0 V6	98 / JUN 03	GIR/DH
	***	MITSUBISHI	PAJERO	3.0 V6 SPORT	94 / 2003	DH
13X0810	8002.111.212.005	AGRALE - TRATORES	AG-4100 / AG-4100.4 / D3161AG-4100 E HSE / AG4100 SEI	AGRALE M-93 ID	TODOS	GIR/ALT/VENT
13X0825	***	FIAT	TIPO	2.0 16V	94 / 95	DH, SEM ACD
		FORD	VERSALLES / ROYALE	AP 1.8 / 2.0	91 / 95	ACD
		VOLKSWAGEN	SANTANA / QUANTUM	AP 1.8 / 2.0	85 / 95	ACD
		TEREX	72-81	DETROIT DIESEL 12V-71T	TODOS	ALT
13x0840	7512470	FIAT	UNO / PRÊMIO / ELBA / FIORINO	1500	85 / 89	ACD
					90 / 92	ACD
					93 / 94	ACD

CORREIA	Nº ORIG.	MONTADORA	VEÍCULO	MOTOR	ANO	APLICAÇÃO		
CORREIAS EM "V"								
13x0840	7512470	FIAT	UNO / PRÊMIO / ELBA / FIORINO	1600	90 / 94	ACD		
13x0850	***	DAEWOO	LANOS	1.3 8V / 1.5 8V	97 / 99	ACD		
		FIAT	TIPO	2.0 16V	94 / 95	ACD		
		KIA MOTORS	SPORTAGE / GRAND SPORTAGE	2.2 DIESEL	98 / 2004	DH		
13x0870	99332.10865.83	TOYOTA	HILUX	2.4 / 2.8 DIESEL	92 / 01	DH		
	***	MULLER	AP 20 / AP 23 / TI 18 / VAP 55 / VAP 70	MBB OM-352	TODOS	BA/DH		
13x0875	AA70A32381	ASIA MOTORS	TOPIC / HI-TOPIC	2.7L - DIESEL	93 / 99	DH		
	***	DAEWOO	ESPERO	2.0	94/98	ACD		
		FIAT	COUPE	2.0 16V	1994 / 1997	DH S / ACD		
	811818381	KIA MOTORS	BESTA	2.2 DIESEL	93 / 98	DH		
	***	NISSAN	PATHFINDER	3.3 V6	97 / 2001	DH		
		VOLKSWAGEN	PASSAT	TODOS	74 / 88	ACD (NIPPONDENSO)		
	7E0744	GENERAL MOTORS - CAMINHÕES	12-170		CATERPILLAR- 3116 6cil.	96 / ...	GIR/BA	
			14-190		CATERPILLAR- 3116 6cil.	96 / ...	GIR/BA	
			15-190		CATERPILLAR- 3116 6cil.	96 / ...	GIR/BA	
			16-220		CATERPILLAR- 3116 6cil.	96 / ...	GIR/BA	
		0049973692	MERCEDES BENZ - CAMINHÕES	1113/L-LA-LK-LS-LAK-LAS		OM352	TODOS	GIR/DH
				1118/L-LK		OM352-A	TODOS	BA/DH
				1313/1314/1316/1317/L-LK		OM352-A	TODOS	BA/DH
				1318/L-LK-LS		OM352-A	TODOS	BA/DH
				1517/L-LK-LS		OM352-A	TODOS	BA/DH
1518/L-LK-LS					OM352-A	TODOS	BA/DH	
2016					OM352	TODOS	BA/DH	
2214/L-LA-LK-LS					OM352	TODOS	BA/DH	
2216 / LB2216					OM 352-A	Todos	BA/DH	
1318				OM352-A	TODOS	BA/DH		
1516		OM352-A	TODOS	BA/DH				
1517		OM352-A	TODOS	BA/DH				
1518		OM352-A	TODOS	BA/DH				
2017		OM352-A	TODOS	BA/DH				
2216		OM352-A	TODOS	BA/DH				
2217		OM352-A	TODOS	BA/DH				
0352		OM352-A	TODOS	BA/DH				
***	CBT	2105 INT		MBB OM352	TODOS	BA/DH		
		2600 INT		MBB OM352	TODOS	BA/DH		
13x0880	***	ASIA MOTORS	TOPIC	2.7 DIESEL	93/...	GIR / DH		
		CBT - TRATORES	2105		MBB - OM - 353	TODOS	GIR / BA / DH	
			2600		MBB - OM - 353	TODOS	GIR / ALT / BA	
		DAEWOO	ESPERO	1.8 / 2.0	95/97	GIR / ACD		
		FIAT	COUPE / COUPE TURBO	2.0 16V	94/...	GIR / DH		
		GENERAL MOTORS CAMINHÕES	12-170/14-190/15-190/16-220		CATERPILLAR 3116 6 CIL.	1996/...	GIR/BA	
		KIA MOTORS	BESTA	2.2 DIESEL	TODOS	GIR / DH		
		MERCEDES BENZ CAMINHÕES	2214 L / LA / LK / LS		MBB - OM 352	TODOS	GIR / BA / DH	
			2216 / 17 / LB2216 / 17 / L-LK1118		MBB - OM 352 - A	TODOS	GIR / BA / DH	
			1317 1318 L-LK-LS 1517 / 1518		TODOS	TODOS	GIR / BA / DH	
			1516 / 17 / 18 / 2017 / 2216 / 17 - 0352		MBB - OM 352 - A	TODOS	GIR / BA / DH	
		MULLER	AP 20/AP 23/TI 18/VAP 55/VAP 70		MBB OM-352	TODOS	GIR/ALT/BA	
		NISSAN	PATHFINDER	V6 - 3.3	97/...	GIR / DH		
TOYOTA	HILUX	2.4 DIESEL	92/...	GIR / DH				
VOLKSWAGEN	PASSAT (C/ ACD NIPPONDENSO)		TODOS	74/88	GIR / ACD			
13x0885	CD550000	MITSUBISHI	L-200 / L-300	2.5 DIESEL	2003 / ...	ACD		
	***	IVECO - CAMINHÕES	DAILY / NEW DAILY / NEW TURBO DAILY	2.8 Turbo Diesel	97 / 99	DH		
			DAILY 35.10 / 49.12	2.8 TURBO DIESEL	97 / 2000	DH		
13x0890	CK65B32611	KIA MOTORS	BESTA - GS	2.7 DIESEL	97 / 2002	DH		
			BESTA - GS	3.0	99 / 2005	DH		
13x0895	***	FORD PICK-UPS	F-1000/F-2005	MWM 4.2 TURBO DIESEL 229.4	80 / 92	DH		

CORREIA	Nº ORIG.	MONTADORA	VEÍCULO	MOTOR	ANO	APLICAÇÃO	
CORREIAS EM "V"							
13x0895	***	KIA MOTORS	BONGO	2.7 DIESEL	97 /...	GIR/DH	
	OK65B3261	KIA MOTORS	K-2700GS	DIESEL	98 /...	DH	
	***	MAZDA	MX5 Miata	1.6 16V	91/97	GIR/ALT/BA	
	99332.10890	TOYOTA	HILUX	3.0 V6	94 / 2001	GIR/ACD	
	***	FORD CAMINHÕES	F-1000	MWM 229.4	1980 / 1992	DH	
			F-2000	MWM 229.4	80 / 82	DH	
			F-4000	MWM 229.4	80 / 92	DH	
	004.997.3792	MERCEDES BENZ - CAMINHÕES	F-11000 / F-12000 / F-13000	PERKINS	80 / 89	DH	
			1513/L-LA-LK-LS-LAK-LAS	OM352	TODOS	BA/DH	
			2013/L-LA-LK-LS-LAK-LAS	OM352	TODOS	BA/DH	
2014			OM352	TODOS	BA/DH		
2213			OM352	TODOS	BA/DH		
***	CASE	580H	TODOS	TODOS	VENT		
13x0900	***	MAZDA	323	1.8 16V	92 / 99	GIR / ALT	
		KIA MOTORS	SPORTAGE / GRAND SPORTAGE	2.0 16V	97 / 2001	ACD	
		MAZDA	323	1.6 16V	94 / 95	GIR / ALT	
		NISSAN	PATHFINDER	3.0 V6 VG30E	92 / 93	DH	
13x0905	CA110022	MITSUBISHI	PAJERO	2.8L - DIESEL SPORT	2001 / ...	ACD	
13x0915	***	FIAT	147 / PANORAMA / SPAZIO / OGGI / EUROPA	1300	76 / 86	ACD (NIPPONDENSO)	
			UNO	TURBO	94 / 96	GIR/ACD	
			UNO / PRÊMIO / ELBA / FIORINO	1300	85 / 91	ACD (NIPPONDENSO)	
K01618381B	KIA MOTORS	BESTA	2.2 DIESEL	93 / 98	ACD		
N227618381	KIA MOTORS	BESTA - GS	3.0	99 / 2005	ACD		
13x0920	NK71C18381	KIA MOTORS	BESTA	2.7 DIESEL	97 / 2005	ACD	
	K72A15909A	KIA MOTORS	BESTA - GS	2.7 DIESEL	97 / 2002	ACD	
13x0925	***	LAND ROVER	RANGE ROVER	3.9 V8	92 / 97	DH	
		MITSUBISHI	PAJERO	3.2	2006 / ...	DH/ACD	
		HYUNDAI	GALLOPER	3.0 V6	98 / JUN 03	GIR/ACD	
		LAND ROVER	DISCOVERY	3.9 V8	96 / 2000	DH	
		MITSUBISHI	L-200 TRITON	3.2 TDI 16V	2006 / ...	DH / ACD	
			PAJERO	3.0 V6 SPORT	94 / 2003	ACD	
			FRONTIER	2.5 TDI	2000 / 2002	ACD	
		NISSAN	PATHFINDER	3.0 V6 VG30E	92 / 93	GIR/ALT	
			TERRANO	2.4 12V	96/ jan02	GIR/ACD	
		005.997.0992	MERCEDES BENZ - CAMINHÕES	709/L	OM364-A 4cil.	TODOS	BA/DH
				812/OF	OM364-A 4cil.	TODOS	BA/DH
				914 /L	OM 364-A	Todos	DH
				1217/OF	OM366 A 6cil.	TODOS	DH
				1318/OF	OM366 A 6cil.	TODOS	DH
				1414	OM366-A/LA 6cil.	TODOS	DH
	1414 L/LK/LS			OM 366 A/LA	TODOS	BA/DH	
	1517/LP			OM366 A 6cil.	TODOS	DH	
	1614			OM366-A/LA 6cil.	TODOS	DH	
	1620			OM366 A 6cil.	TODOS	DH	
	1621			OM366-A/LA 6cil.	TODOS	DH	
	1718/OF			OM366 A 6cil.	TODOS	DH	
	1721			OM366 A 6cil.	94 / 98	DH	
	2314			OM366-A/LA 6cil.	TODOS	DH	
	2318/L-LA-LK			OM366-A/LA 6cil.	TODOS	BA/DH	
	2420/LK			OM366-A/LA 6cil.	TODOS	DH	
	1218			OM366-A	TODOS	DH	
	1414			OM 366A/LA 6CIL	TODOS	DH	
	1418	OM366-A	TODOS	DH			
	1420	OM366-A	TODOS	DH			
	1718	OM366-A	TODOS	DH			
	2418	OM366-A	TODOS	DH			
	LP1517	OM366-A	TODOS	DH			
	0371	OM366-A	TODOS	DH			

CORREIA	Nº ORIG.	MONTADORA	VEÍCULO	MOTOR	ANO	APLICAÇÃO			
CORREIAS EM "V"									
13X0925	005.997.0992	MERCEDES BENZ - CAMINHÕES	O371-ST	M366-GAS.	TODOS	DH			
			OF 812	OM 364 A	TODOS	DH			
			OF1113	OM366-A	TODOS	DH			
			OF1215	OM366-A	TODOS	DH			
			OF1313	OM366-A	TODOS	DH			
			OF1315	OM366-GAS.	TODOS	DH			
			OF1317	OM366-A	TODOS	DH			
			OF1318	OM366-A	TODOS	DH			
			OF1320	OM366-A	TODOS	DH			
			OF1618	OM366-A	TODOS	DH			
			OF1620	OM366-A	TODOS	DH			
			OF1714 / OF1715 / OF1718	OM366-A	TODOS	DH			
			OF1715/1718	OM366-A	TODOS	DH			
			OF1721	OM366-A	TODOS	DH			
OH1318	OM366-A	TODOS	DH						
13x0940	***	FORD PICK-UPS	F-1000/F-2007	MWM 4.2 TURBO DIESEL 229.4	93 / 95	DH			
		HYUNDAI	H-100	2.5 DIESEL	93 / 98	GIR/ACD			
	7702217226	RENAULT	19RN	1.6i	94 / 99	ACD			
	***	FORD CAMINHÕES	F-1000	MWM 229-4	1993 / 1995	GIR / DH			
			F-2000	MWM 229.6	93 / 95	DH			
			F-4000	MWM 229.4	93 / 95	DH			
MERCEDES BENZ - ÔNIBUS			OF 712	OM 364 A	1994 / ...98	DH			
13X0945	97652-43000	HYUNDAI	H-100	2.6 DIESEL	99 / ...	GIR/ACD			
			MERCEDES BENZ - CAMINHÕES	712/OF	OM364-A 4cil.	TODOS	BA/DH		
	***	MERCEDES BENZ - CAMINHÕES	912/OF	OM364-A 4cil.	TODOS	BA/DH			
			L 709 / L 914	OM 364-A	Todos	BA / DH			
			CATERPILLAR	D379	TODOS	TODOS	ALT		
			D3306	TODOS	TODOS	ALT			
			KOMATSU	D50 / A15C	MBB OM352	TODOS	DH		
			D60 / E6B	CUMMINS 855NT	TODOS	DH			
			13X0950	***	ALFA ROMEO	145/146	1.4 / 1.6 8V	94/97	ACD
					MAZDA	MPV	3.0 V6	96 / 99	DH
MITSUBISHI	PAJERO	2.8 DIESEL			94 / 98	ACD			
7142544	IVECO - CAMINHÕES	EUROCARGO -120E15/150E15/160E15		IVECO TURBO 6cil.	98 / ...	ALT			
		EUROCARGO 060, 65, 75 E 80E		3.9 TD / TDI 84025/D	90/99	ALT			
005.997.1193	MERCEDES BENZ - CAMINHÕES	710		OM364-A 4cil.	TODOS	BA/DH			
		CASE	CG-120	TODOS	TODOS	ALT			
		***	CBT	824.B	D.379	TODOS	GIR/ALT		
				824.B	D.3306	TODOS	GIR/ALT		
		MULLER	TM 25	CUMMINS 855T	TODOS	ACD			
13x0960	7528069	FIAT	UNO MILLE / FIORINO	1000	95 / 95	GIR/ACD			
13X0965	95WF6C301HA	FORD	CORCEL / BELINA	1.8 AP	1989 / 1993	GIR / ALT / BA			
	***	MERCEDES BENZ - CAMINHÕES	912/L	OM364-A 4cil.	TODOS	BA/DH			
13X0970-3P	131403C1	CASE	8930 / 8940 / 8950	TODOS	TODOS	ACD			
			L 709 / L 710 / L 912	OM 364	TODOS	BA / DH			
13x0975	***	HYUNDAI	TERRACAN	2.9 V8 CRDI	2005 / 2006	ACD			
		BMW	M5	3.8	91 / 95	ACD			
		HYUNDAI	H1 STAREX	2.5 DIESEL TURBO DIESEL	2000 / 2005	GIR/ACD			
			SONATA	3.0 V6 24V	91 / JUN 98	GIR/ACD			
	NK71C 18381	KIA MOTORS	BESTA	2.7 DIESEL	94 / 96	ACD			
			TOYOTA	BANDEIRANTE	OM 314	62 / ...	DH		
	***	IVECO - CAMINHÕES	EUROCARGO 060, 65, 75 E 80E	3.9 TD / TDI 84025/D	90/99	ACD			
			T11145755	VOLKSWAGEN - CAMINHÕES	13.130	MWM	TODOS	DH	
			***	CATERPILLAR	D333	TODOS	TODOS	ALT	
					824.B	D.333	TODOS	GIR/ALT	

CORREIA	Nº ORIG.	MONTADORA	VEÍCULO	MOTOR	ANO	APLICAÇÃO
CORREIAS EM "V"						
13X0975	***	SCHNEIDER LOGEMANN	Mod. 1000 Coxilha / Arrozadeira	Todos	Todos	ALT
		TEREX	R35	TODOS	TODOS	ALT
			TS 24B	DETROIT DIESEL 12V-71N	TODOS	ALT
13X0975 (JG 2 PÇS)	***	TEREX	72-71B	TODOS	TODOS	BA
	T11145755	VOLKSWAGEN - CAMINHÕES	7.110 S	MWM TD229EC-4	OUT-87/MAR-94	DH
			7.90 S	MWM D229EC-4	JAN-87/MAR-94	DH
	382.997.7892	MERCEDES BENZ - ÔNIBUS	0362	OM352-A	TODOS	BA/DH
			0364	OM352	TODOS	DH
			0365	OM352	TODOS	DH
			0371	M366-GAS.	TODOS	GIR/PLI/VENT
			OF1313	OM352	TODOS	DH
			OF1314	OM352	TODOS	DH
			OH1315	M366-GAS.	TODOS	DH
			OH1315	OM366-A	TODOS	DH
			OH1316	OM352-A	TODOS	BA/DH
			OH1318	M366-GAS.	TODOS	DH
		CATERPILLAR TRATORES	D-333	TODOS	TODOS	GIR / ALT
		CBT	824.B	D.333	TODOS	GIR / ALT
		KIA MOTORS	BESTA (C/ACD)	2.7 DIESEL	TODOS	GIR / ACD
			0362 / OH1316	MBB - OM 352-A	TODOS	GIR / BA / DH
			0364 / 0365 / OF1313 / 1314	MBB - OM 352	TODOS	GIR / DH
		MERCEDES BENZ ÔNIBUS	0371	M366-GASOLINA	TODOS	GIR / PLI / VT
			OH 1315	MBB - OM 366-LA	TODOS	GIR / DH
			OH 1315 / 1318 A GÁS	MBB - OM 366 GÁS	TODOS	GIR / DH
			OH 1315	OM366-A	TODOS	DH
		SCHNEIDER LOGEMANN TRATORES	MOD. 1000 COXILHA / ARROZEIRA	TODOS	TODOS	GIR / ALT
		TEREX TRATORES	72-71B	TODOS	TODOS	GIR / BA(2)
			R-35	TODOS	TODOS	GIR/ALT
			R-35B	TODOS	TODOS	GIR / ALT
			TS-24B	DETROIT DIESEL 12V-71N	TODOS	GIR / ALT
		VOLKSWAGEN CAMINHÕES	7.110 S	MWM TD229 EC-4	OUT 87/MAR 94	GIR / DH
			7.90 S	MWM D229 EC-4	JAN 87/MAR 94	GIR / DH
			13-130	MWM	TODOS	DH
	***	FORD	ESCORT / VERONA L, GL, GUIA, XR13	AP 1.8 / 2.0	94 / 96	ACD
	547260849	VOLKSWAGEN	GOL / VOYAGE / SAVEIRO / PARATI	AP 1.6 / 1.8 / 2.0	94 / 94	ACD
	014.997.0595	MERCEDES BENS - VANS	SPRINTER 311-313 CDI 413 CDI	OM611	2001 / ...	ACD
	NS75C.44782	YANMAR TRATORES	1030 série YB	BTD22T	96 / 99	GIR/ALT/VENT
			1040 série YB	BTD33T	87 / 99	GIR/ALT/VENT
			1050 série YB	BTD33T/BTD40	87 / 99	GIR/ALT/VENT
		AUDI	80	2.3	91/95	GIR / DH
		BMW	M5	3.8	91/...	GIR / ALT
		FIAT ALLIS TRATORES	AD-14C	SCANIA	TODOS	GIR / ALT
		GENERAL MOTORS CAMINHÕES	D-60 / 70 / 80 / 90 (S/DH)	TODOS	81/...	GIR / ALT / BA
		MAZDA	MPV	V6 - 3.0	96/...	GIR / ACD
			0364	MBB - OM 352	TODOS	GIR / PLI / VT
			OH 1313	OM352	TODOS	PLI/VT
		MERCEDES BENZ ÔNIBUS	OH 1316	OM352-A	TODOS	PLI/VT
			TS-14B	DETROIT DIESEL 4-71N (2 MOTO.)	GIR / CPA (2)	GIR / ALT
		TOYOTA	HILUX	3.0 TURBO DIESEL	97/...	GIR / ALT
		LAND ROVER	RANGE ROVER	3.9 V8	92 / 97	VENT
			RANGE ROVER	3.9 V8	92 / 97	ACD C/ CPA
		BMW	M5	3.8	91 / 95	ALT
		GENERAL MOTORS	A40 / A60 / C40 / C60	GM 272	81 / 84	GIR/ALT/BA
		PICK-UPS	A40 / C40 / C60	GM 272	81 / 84	GIR/ALT/BA
		LAND ROVER	DISCOVERY	3.9 V8	96 / 2000	VENT

CORREIA	Nº ORIG.	MONTADORA	VEÍCULO	MOTOR	ANO	APLICAÇÃO	
CORREIAS EM "V"							
13X1000	***	LAND ROVER	DISCOVERY	3.9 V8	96 / 2000	ACD/CPA	
		MAZDA	MPV	3.0 V6	96 / 99	ACD	
		GENERAL MOTORS - CAMINHÕES	D-60 / 70 / 80 / 90	Todos	81 / ...	GIR / ALT / BA	
	005.997.6892	MERCEDÉS BENZ - CAMINHÕES		MB180	OM616	TODOS	GIR/ALT
				0364	OM352	TODOS	PLI/VENT
				OH1313	OM352	TODOS	PLI/VENT
	OH1316	OM352-A	TODOS	PLI/VENT			
***	FIAT ALLIS	AD14C	SCANIA	TODOS	ALT		
13X1000 (JG 2 PÇS)	***	TEREX	TS 14B	DETROIT DIESEL 4-71N (2 MOTORES)	TODOS	CPA	
13x1000 J-2C	***	TOYOTA	LAND CRUISER PRADO	3.0 16V TURBO DIESEL	2003 / 2007	GIR/ALT/BA	
13x1005	90916.02385-JOGO	TOYOTA	HILUX	3.0 TURBO DIESEL	97 / 2004	GIR/ALT/BA/DH	
13X1010	***	FIAT	UNO / PREMIO / ELBA	1.5	93/...	GIR / ACD	
		MASSEY FERGUSSON TRATORES		MF-5300 / 2 E / 4	PERKINS 4 CILS.4001T	TODOS	GIR / ALT / CP
				MF-5310 / 2 E / 4	PERKINS 4 CILS.4001T	TODOS	GIR / ALT / CP
				MF-5320 / 2 E / 4	PERKINS 6 CILS.1006.6	TODOS	GIR / ALT / CP
		MERCEDÉS - BENZ		MB 180 D	OM-616 2.4 DIESEL	94/96	GIR / ALT / BA
				0355	MBB-OM 355/5 E 6 CIL.	TODOS	GIR / PLI / VT
	OF 1618 / 1620 / OH 1313 / 1316	MBB - OM 366	TODOS	GIR / PLI / VT			
13x1015	7524374	FIAT	FIORINO / UNO FURGÃO	1.5 I.E	97 / 2005	GIR/ACD	
	3809174M1	MASSEY FERGUSON		MF 5300/2 e/4	Perkins 4001T 4cil.	TODOS	ALT/CPA
				MF 5310/2 e/4	Perkins 4001T 4cil.	TODOS	ALT/CPA
				MF 5320/2 e/4	Perkins 6cil. 1006.6	TODOS	ALT/CPA
13x1020	85HU3N533A	FORD		CORCEL / BELINA	FORD	69 / 83	ACD (NIPPONDENSO)
				MAVERICK	5.0 V8	TODOS	GIR / BA / ALT
				MAVERICK	2.3 - 4CIL	TODOS	GIR / ALT / BA
	85HU3N533A	FORD CAMINHÕES	CARGO 1113 / 1114 / 1117 / 1313 / 1314 / 1317 / 1514 / 1517	FORD	85 / 94	DH	
	TEG145755A	VOLKSWAGEN - CAMINHÕES	12.140 H	MWM D229EC-6	JUL-91/MAR-98	DH	
	006.997.9092	MERCEDÉS BENZ - ÔNIBUS		0362	OM352	TODOS	PLI/VENT
	0364		OM352	TODOS	PLI/VENT		
	0365		OM352	TODOS	PLI/VENT		
13x1020 (JG 2 PÇS)	***	EATON	G51 / 030 / 050	CHRYSLER	65 / ...	BHP	
13x1020 ou 2x13x1020	***	MERCEDÉS BENZ - ÔNIBUS		OF1714 / OF1715 / OF1718	OM366-A	TODOS	CPA/BA
				OF1721	OM366-A	TODOS	CPA/BA
13x1025	***	LAND ROVER	DISCOVERY	2.5 TDi	92/94	DH	
		MAZDA	MPV	3.0 V6	96 / 99	GIR/ALT	
	007.997.1692	MERCEDÉS BENZ - ÔNIBUS		OF1318	OM366-A	TODOS	GIR/ALT/BA
				OH1418	OM366-A	TODOS	GIR/ALT/BA
13x1025 ou 2x13x1025	007.997.1692/ 376.997.0592	MERCEDÉS BENZ - CAMINHÕES		1218R	OM366 A 6cil.	TODOS	BA/BH
				1418R	OM366 A 6cil.	TODOS	BA/BH
				LP1517	OM366-A	TODOS	CPA/BA
				OF1217	OM366-A	TODOS	CPA/BA
				OF1318	OM366-A	TODOS	CPA/BA
				OF1620	OM366-A	TODOS	CPA/BA
13x1030	***	FIAT	TIPO	1.6 MPI	93 / 97	ACD	
13x1035	***	IVECO - CAMINHÕES		Eurotrakker 380	Motor 8210.42	98 / ...	GIR / ALT
				Eurotrakker 420	Motor 8210.42	98 / ...	GIR / ALT
				Eurotrakker 720	Motor 8210.42	04 / ...	GIR / ALT
13x1045	90916.02211-JOGO	TOYOTA	HILUX	2.4 / 2.8 DIESEL	92 / 01	26/07/2012	
	005.997.4492	MERCEDÉS BENZ-ÔNIBUS	0370 Rodoviário	OM355 5 e 6CIL.	TODOS	GIR/ALT	
	***	SCANIA - ÔNIBUS	0400	OM447/OM449	TODOS	ACD/ALT	
13x1050	60513237	ALFA ROMEO	164	3.0L - 12V - V7	91 / 92	GIR/DH/ACD	
	98459454	IVECO - CAMINHÕES		EUROTRAKKER	450E37 - IVECO 8210.42K	98 / ...	ALT
				EUROTECH	450E37 - IVECO 8210.42K	98 / ...	ALT

CORREIA	Nº ORIG.	MONTADORA	VEÍCULO	MOTOR	ANO	APLICAÇÃO
CORREIAS EM "V"						
13X1050	005.997.1292	MERCEDES BENZ - ÔNIBUS	0370, com 1 ALT	OM355 5 e 6CIL.	TODOS	BA/ALT
			0371, com 1 ALT	OM355 5 e 6CIL.	TODOS	BA/ALT
13x1055	97094446	GENERAL MOTORS - CAMINHÕES	7-110	MWM 4HF1 4.1L	96 /...	GIR/ALT/VENT
13x1060	***	FORD	CORCEL / BELINA	FORD	69 / 83	ACD (SPRINGER)
13x1070	82TU3N533A	FORD	CORCEL / BELINA	FORD	69 / 83	ACD (CLIMAUTO)
	7.107.016.083.004	FORD CAMINHÕES	F-4000	FORD	84 / 87	DH
		AGRALE - TRATORES	AG-4230 / AG-4230 SEI / D2363 AG-4230.4	AGRALE M-790	TODOS	GIR/ALT/VENT
13X1075	***	PORSCHE	911	3.6 12V M6401	AGO-1990/1992	ACD
13x1070 (JG 2 PÇS)	***	CBT	2400 INT	DETROIT DIESEL 453N	TODOS	GIR/ALT/BA
13X1090	***	ALLIS CHALMERS	AC 260	TODOS	TODOS	GIR/GER/BA
13x1100	005.997.1392	MERCEDES BENZ-ÔNIBUS	0371 - Rodoviário	OM449-A/LA	TODOS	ALT/ACD
13x1120	***	VOLVO - CAMINHÕES	N / NL 10 / NL 12	TODOS	84 / 89	GIR/ALT (COM ALT. 45A)
13X1125	***	KIA MOTORS	BESTA	2.2 DIESEL	93 / 98	GIR/ALT/BA
			SPORTAGE / GRAND SPORTAGE	2.2 DIESEL	98 / 2004	GIR/ALT/BA
13x1135	NK01618381	KIA MOTORS	BESTA	2.7 DIESEL	94 / 96	GIR/ALT/BA
			BONGO	2.4 DIESEL	93 / 97	GIR/ALT/BA
			K-2400	DIESEL	TODOS	GIR/ALT/BA
13X1140	NK71E18381	KIA MOTORS	BESTA	2.7 DIESEL	97 / 2005	GIR/ALT/BA
	OK62018381	KIA MOTORS	CERES	TODOS	93 / 95	GIR/ALT/BA
13x1150	***	NISSAN	TERRANO	2.4 12V	96 / jan02	GIR/DH
	003.997.0592	MERCEDES BENZ - CAMINHÕES	2219 c / inj. Direta	OM 355 / 5 e 6 cils.	Todos	GIR / ALT
			2220/L-LS-LB-LK	OM355 5 cil.	TODOS	GIR/ALT/BA
			2224 c / inj. Direta	OM 355 / 5 e 6 cils.	TODOS	GIR / ALT
			0355	OM355 5/6 cil	TODOS	GIR/ALT
			OH1517 5cil.	OM355 5 e 6CIL.	TODOS	GIR/ALT
	OH1518 5cil.	OM355 5 e 6CIL.	TODOS	GIR/ALT		
E7NN - 8620 - AA	NEW HOLLAND	7630 / 7630TR / 7810 / 7830 / 8030	GENESIS BSD 450 TURBO	TODOS	GIR / VENT / ALT	
13x1150 ou 2x13x1150	***	MERCEDES BENZ - CAMINHÕES	1924 A	OM 355 - 5 e 6CILS	TODOS	GIR / ALT
13X1150 (JG 2 PÇS)	***	TEREX	72-71	DETROIT DIESEL 8V-71T	TODOS	ALT
13x1150 ou 2x13x1150	003.997.0592 / 364.997.7092	MERCEDES BENZ - CAMINHÕES	1519/L-LS-LB-LK	OM355	TODOS	GIR/ALT
			1520/L-LS-LB-LK	OM355	TODOS	GIR/ALT/BA
			1929	OM 355 - 5 e 6CILS.	TODOS	GIR / ALT
13X1155	***	CASE	4470	MT SCANIA DS-11	TODOS	ACD
13X1160	***	ASIA MOTORS	TOPIC	2.7 DIESEL	TODOS	GIR / ALT / BA
		MASSEY FERGUSSON TRATORES	MF-265	PERKINS 4 CILS A4.203	84/...	GIR/ALT/BA
			MF 275	PERKINS A4.236	84/...	GIR/ALT/BA
			MF-290	PERKINS A4.248	84/93	GIR/ALT/BA
13X1170	A189040	CASE	MX220 / MX240 / MX270	CUMMINS 6CTAA	TODOS	ACD
	***	MASSEY FERGUSON	MF 265	Perkins A4.203	84 / ...	GIR/ALT/BA
			MF 275	Perkins A4.236	84 / ...	GIR/ALT/BA
			MF 290	Perkins A4.248	84 / 93	GIR/ALT/BA
D6NN - 8620 - A	NEW HOLLAND	7630 / 7630TR / 7810 / 7830 / 8030	GENESIS BSD 450 TURBO	TODOS	GIR/VENT/BA/BH	
13x1175	136318381	ASIA MOTORS	TOPIC / HI-TOPIC	2.7L - DIESEL	93 / 99	GIR/ALT/BA
	97KB6C301DA	FORD	CORCEL / BELINA	1.8 AP	1989 / 1993	GIR / COM ACD
	027.260.849.1	FORD	DEL REY / SCALA	AP 1.8	90 / 97	ACD
			DEL REY / SCALA	AP 1.8	95 / 96	GIR / ACD
	027.260.849.1	FORD	ESCORT / VERONA L, GL, GUIA, XR7	AP 1.8	90 / 93	ACD
	***	FORD PICK-UPS	PAMPA	AP 1.8	95 / 96	GIR / ACD
	***	TOYOTA	LAND CRUISER PRADO	3.0 16V TURBO DIESEL	2003 / 2007	GIR/ACD
	027.260.849.1	VOLKSWAGEN	APOLLO	AP 1.8	90 / 93	ACD
			GOL / VOYAGE / SAVEIRO / PARATI	AP 1.6 / 1.8 / 2.0	84 / AGO-93	ACD
	***	GENERAL MOTORS - CAMINHÕES	D-60 / 70 / 80 / 90	Todos	81 / ...	GIR / BA / CPA / DH
	2Z0903138A	VOLKSWAGEN - ÔNIBUS	17.260 EOT	MWM 6.12 TCAE-TRASEIRO	ABR-2004 / ...	ALT DO ACD
	8012.111.024.003	AGRALE - TRATORES	5060 / 5060.4	ZETOR 5201 T	TODOS	GIR/ALT/VENT
5070 / 5070.4			ZETOR 7701	TODOS	GIR/ALT/VENT	
5080 / 5080.4			ZETOR 7301	TODOS	GIR/ALT/VENT	

CORREIA	Nº ORIG.	MONTADORA	VEÍCULO	MOTOR	ANO	APLICAÇÃO	
CORREIAS EM "V"							
13x1175	***	CLAYSON	1530	TODOS	TODOS	GIR/ALT/BA/VENT	
	***	CUMMINS - MOTORES	Motor 855NT - Veicular	Todos	Todos	GIR / ALT (2)	
	***	HYSTER	EMPILHADEIRAS H-50 K	CONTINENTAL	TODOS	VENT	
	***	MWM	TD-229-6	Todos	Todos	GIR / ALT / BA (2)	
13x1180	***	MULLER	TM 25	CUMMINS 855T	TODOS	GIR/ALT	
13x1185	90916.02397	TOYOTA	HILUX	3.0 TURBO DIESEL	97 / 2004	ACD	
13x1190	***	FIAT	147 / PANORAMA / SPAZIO / OGGI / EUROPA UNO / PRÊMIO / ELBA / FIORINO	1300 1300	76 / 86 85 / 91	ACD (SPRINGER) ACD (SPRINGER)	
	85TU3N533B	FORD CAMINHÕES	F-12000 / F-14000 / 16000	MWM 229.6	90 / 95	GIR/ALT/BA	
	***	FORD - ÔNIBUS	B-12000	MWM 229.4	TODOS	GIR/ALT/BA/DH	
13x1195	***	FORD - TRATORES	88 BR	TODOS	TODOS	GIR/ALT/BA	
	***	FORD	MUSTANG	5.8L - V8	95 / 95	VT/DH/ACD	
		CASE	LC-80M	MWM 6Cil	TODOS	VENT	
			LY-80M	MWM 6Cil	TODOS	VENT	
W-7			TODOS	TODOS	GIR/ALT/BA		
		RETROESCAVADEIRAS	TODOS	TODOS	GIR/ALT/BA		
13x1200	52273045	GENERAL MOTORS PICK-UPS	S-10 / BLAZER	2.2	95 / 95	GIR/ALT, SEM ACD, SEM DH	
	003.997.5792	MERCEDES BENZ - ÔNIBUS	0370, com 2 ALT	OM355 5 e 6CIL.	TODOS	BA/ALT.1/ALT.2	
			0371, com 2 ALT	OM355 5 e 6CIL.	TODOS	BA/ALT.1/ALT.2	
	***	CLAYSON	89 / 122 / 133 / 135	TODOS	TODOS	GIR/ALT/BA/VENT	
		SPERRY NEW HOLLAND	SNH-122	Ford	Todos	GIR / GER / BA	
SNH-133 / 135			Ford	Todos	GIR / GER / BA		
13x1205	***	CASE	LC-80	MWM 6Cil	TODOS	VENT	
		MASSEY FERGUSON	MF 50X	Perkins A3.152	TODOS	GIR/ALT/BA	
			MF 235 ST	Perkins 3cil. AD 3.152	TODOS	GIR/ALT/BA	
		SANTA MATILDE	SM300 C	PERKINS 3152	TODOS	GIR/GER/BA	
		TEMA - TERRA	SP-10000	Perkins 6-357	Todos	GIR / GER	
13x1215	***	KIA MOTORS	BONGO	2.7 DIESEL	97 / ...	DH	
	K-2400		DIESEL	TODOS	DH		
	99332.11205	TOYOTA	HILUX	2.4 / 2.8 DIESEL	92 / 01	ACD	
	99916.02196	TOYOTA	HILUX	3.0 V6	94 / 2001	GIR/DH	
13x1220	***	SCANIA - CAMINHÕES	T-142 / R-142	TODOS	81 / ...	BA/ALT, SEM ACD	
13x1225	***	CLARK	C500 X 50 (EMPILHADEIRA)	PERKINS 4 Cil	TODOS	***	
		KIA MOTORS	K-2700GS	DIESEL	98 / ...	GIR/ALT/BA	
		SCANIA - CAMINHÕES	T-142 / R-142	TODOS	94 / ...	GIR/ALT/VENT	
13X1225 (JG 3 PÇS)	***	TEREX	TS 24B	DETROIT DIESEL 12V-71N	TODOS	VENT	
13x1235	***	KIA MOTORS	BESTA	2.7 DIESEL	94 / 96	DH	
			BESTA	2.7 DIESEL	97 / 2005	DH	
	487802M2	MASSEY FERGUSON	MF 250	Perkins 3cil. AD 3.152	TODOS	GIR/VENT/ALT/BA	
			MF 650	Perkins 6cil. 1006.6T	TODOS	ALT/CPA	
13x1240	***	KIA MOTORS	BONGO	2.7 DIESEL	97 / ...	GIR/ALT/BA	
13x1250	***	GENERAL MOTORS PICK-UPS	A40 / A60 / C40 / C60	GM 272	Até 1995	GIR/ALT/BA, COM ou SEM DH	
	***	TOYOTA	BANDEIRANTE	OM 314	62 / ...	GIR/ALT/BA	
	***	AGRALE CAMINHÕES	4500 / RS/RSD/5000 / RS/7000	TODOS	TODOS	GIR/ALT/BA	
	T00121001C	VOLKSWAGEN - CAMINHÕES	13.130	MWM	TODOS	GIR/ALT/BA	
	9.0346.02.1.1250	***	ALLIS CHALMERS	HD 3 (Nacional)	TODOS	TODOS	GIR/GER/BA
				AC 260	TODOS	TODOS	BA/VENT
		BARBER GREENE	20VG	MWM D229.4 4cil.	.../ 90	GIR/VENT	
			22VG	MWM D229.4 4cil.	.../ 90	GIR/VENT	
CATERPILLAR			CA1175	MWM D229.4 4Cil	.../ 90	GIR/VENT	
CBT	8440	MWM D229.4 4cil.	.../ 90	GIR/VENT			

CORREIA	Nº ORIG.	MONTADORA	VEÍCULO	MOTOR	ANO	APLICAÇÃO		
CORREIAS EM "V"								
13x1250	9.0346.02.1.1250	FIAT ALLIS	FR10B	MWM D229.4 (12V)	.../90	GIR/VENT		
			FR11B	MWM D229.4 4cil.	.../ 90	GIR/VENT		
			FR12B	MWM D229.4 (12V)	.../ 90	GIR/VENT		
			FR14	MWM D229.4	.../ 90	GIR/VENT		
	***	MASSEY FERGUSON	MF 187 / MF 210	TODOS	TODOS	GIR/ALT/BA		
	3.145.238 M1	MASSEY FERGUSON	MF 296 / MF 297 Traçado	Perkins A4.248	84 / ...	GIR/ALT/BA		
	3145135M91	MASSEY FERGUSON	MF 297	Perkins 6cil. 1006.6	TODOS	GIR/VENT/ALT		
9.0346.02.1.1250	MULLER	VAP55	Perkins 6cil. 1006.6T	TODOS	GIR/VENT/ALT			
13x1255	***	CLARK	MICHIGAN 75	MWM D229.4 4cil.	.../ 90	ALT/BA		
	***	NISSAN	FRONTIER	PERKINS 6-340	TODOS	GIR/GER/BA		
	***	CLARK	65R / 75HD	2.5 TDI	2000 / 2002	DH		
	***	EATON	G510P / L / G38P	TODOS	TODOS	GIR/GER/BA		
	***	MASSEY FERGUSON	MF 55X	PERKINS	TODOS	TODOS	GIR/ALT/BA	
			MF 65X / MF 65R	Perkins A3.152	TODOS	GIR/ALT/BA		
			MF 250X / MF250 4x4	AD 4.203	72 / ...	GIR/ALT/BA		
			MF 265 ST	Perkins 3cil. AD 3.152	95 / ...	GIR/VENT/ALT/BA		
	***	MICHIGAM	75	Perkins A4.203 4Cil	72 / 83	GIR/ALT/BA		
	***	SANTA MATILDE	SM400 CR	Perkins 6-340 (Diesel)	TODOS	GIR/ALT/BA		
80077800	VALTRA VALMET	685 / ATS	PERKINS 4203	TODOS	GIR/ALT/BA			
		785	MWM D229.3 3CIL	TODOS	GIR/VENT/BA			
13x1255 (JG 2 PÇS)	***	CBT	MWM D229.4 4CIL	TODOS	TODOS	GIR/VENT/BA		
13x1260	94630380	FIAT CAMINHÕES	2500 INT	PERKINS 6358	TODOS	GIR/ALT/BA		
	***	GENERAL MOTORS - CAMINHÕES	130 F 15	TODOS	75 / ...	GIR/ALT/BA		
	***	TEMA - TERRA	A / C / 40 / 60 / 70 / 80 / 90 A / C / 60 / 70 / 80 / 90 (Freio a Ar)	Todos	85 / ...	GIR / BA / CPA / DH GIR / VT / CPA		
13x1265	***	GENERAL MOTORS PICK-UPS	SP-10000	MBB - OM-314	Todos	GIR / ALT / BA		
	***	FORD CAMINHÕES	A40 / A60 / C40 / C60	GM 272	Até 1995	DH		
	94630380	MERCEDES BENZ ÔNIBUS	F-12000	MWM	TODOS	CPA		
	***	CASE	LO 608D	5/6 CIL	TODOS	GIR/ALT/BA (C/ALT 105A)		
	***	CASE	TCS-80	HIDRÁULICO	... / 80	VENT		
	***	CASE	TCS-80	HIDRÁULICO	80 / ...	VENT		
	***	CBT	1065 MT	MBB - OM314	73 / ...	GIR/ALT/BA		
	***	CBT	8240	PERKINS ALCOOL 4236	TODOS	GIR/ALT/BA		
13x1270	***	GENERAL MOTORS PICK-UPS	CLASS CONSUL	TODOS	TODOS	GIR/ALT/BA/VENT		
	***	MULLER	TS 22	MBB OM-314	TODOS	GIR/ALT/BA		
	***	GENERAL MOTORS PICK-UPS	CAMPER / BONANZA / VERANEIO	4.1 MAXION	TODOS	GIR/ALT/BA/DH, SEM ACD		
			D10 / D20 / D40	4.1 MAXION	TODOS	GIR/ALT/BA/DH, SEM ACD		
			SILVERADO	4.1 MAXION	97 / 2000	GIR/ALT/BA/DH, SEM ACD		
	***	AGRALE CAMINHÕES	ULTRAVAN RD	MAXION 5.4	TODOS	GIR/ALT/BA		
	***	GENERAL MOTORS - CAMINHÕES	6100 / 6150 / 6000 / 6000 TURBO	4.1 MAXION	96 / ...	GIR/ALT/BA/DH		
			***	MERCEDES BENZ - CAMINHÕES	608D	OM314	TODOS	GIR/ALT/BA
					708D	OM314	TODOS	GIR/ALT/BA
	708E	OM314			TODOS	GIR/ALT/BA		
T13145107	VOLKSWAGEN - CAMINHÕES	13.130	MWM	TODOS	CPA			
		14.140	MWM	TODOS	DH			
		14.140	MWM	TODOS	DH			
13x1275	***	GENERAL MOTORS	TS 22	MBB OM-314	TODOS	GIR/ALT/BA		
	005 9971992	MERCEDES BENZ - CAMINHÕES	BONANZA/ VERANEIO/ CAMPER	4.0 MAXION	TODOS	GIR/ALT/BA/DH/SEM ACD		
			608 D / 708D / 708E	OM314	TODOS	GIR/ALT/BA		
			L 914 (c/ DH)	OM 364-A	Todos	GIR / ALT / BA		
			LO-914	364 LA	TODOS	GIR/ALT/BA		
LO914	364 LA	TODOS	GIR/ALT/BA					
13x1280	52273044	GENERAL MOTORS PICK-UPS	D60 / D70 / D80 / D90	PERKINS	70 / 84	GIR/ALT/VENT		
13x1285	***	GENERAL MOTORS - CAMINHÕES	D-60 / 70 / 80 / 90	Perkins 4 cil.	70 / 84	GIR / ALT / VT		
13x1295	52252260	GENERAL MOTORS PICK-UPS	CAMPER / BONANZA / VERANEIO	4.1 MAXION	TODOS	GIR/ALT/BA/DH, COM ACD		
			D10 / D20 / D40	4.1 MAXION	TODOS	GIR/ALT/BA/DH, COM ACD		

CORREIA	Nº ORIG.	MONTADORA	VEÍCULO	MOTOR	ANO	APLICAÇÃO	
CORREIAS EM "V"							
13x1295	52252260	GENERAL MOTORS PICK-UPS	SILVERADO	4.1 MAXION	97/2000	GIR/ALT/BA/DH, COM ACD	
	***	FORD CAMINHÕES	F-11000 / F-12000 / F-13000	PERKINS	80 / 89	GIR/ALT/BA	
	TGG121725	VOLKSWAGEN - CAMINHÕES	14.150	MWM 6.10T	JUL-91/NOV-95	GIR/ALT/BA	
			14.200	MWM 6.10T	JUL-91/JUL-94	ALT	
			14.200	MWM	TODOS	GIR/ALT/BA	
14.150			MWM	91 / 95	GIR/ALT/BA		
13x1300	***	GENERAL MOTORS	BONANZA/ VERANEIO/ CAMPER	4.0 MAXION	TODOS	GIR/ALT/BA/DH/COMACD	
	***	FORD CAMINHÕES	F-600 / F-700 / F-750	PERKINS 6 CIL	1968 / ...	GIR / ALT / BA	
	004.997.0292	MERCEDES BENZ - CAMINHÕES	709/L	OM364-A 4cil.	TODOS	GIR/ALT/BA	
			710	OM364-A 4cil.	TODOS	GIR/ALT/BA	
			712/OF	OM364-A 4cil.	TODOS	GIR/ALT/BA	
			812/OF	OM364-A 4cil.	TODOS	GIR/ALT/BA	
			912/L	OM364-A 4cil.	TODOS	GIR/ALT/BA	
			912/OF	OM364-A 4cil.	TODOS	GIR/ALT/BA	
			1214/L-LA-LK	OM366-A/LA 6cil.	TODOS	GIR/ALT/BA	
			1318/OH	OM366-A/LA 6cil.	TODOS	GIR/ALT/BA	
			1319/1320/OH	OM366-A/LA 6cil.	TODOS	GIR/ALT/BA	
			1618/L-LA-LK	OM366-A/LA 6cil.	TODOS	GIR/ALT/BA	
		1621/L-LK	OM366-A/LA 6cil.	TODOS	GIR/ALT/BA		
		1720/L-LA-LK	OM366-A/LA 6cil.	TODOS	GIR/ALT/BA		
		1721	OM366 A 6cil.	94 / 98	GIR/ALT/BA		
		2318/L-LA-LK	OM366-A/LA 6cil.	TODOS	GIR/ALT/BA		
		2420/LK	OM366-A/LA 6cil.	TODOS	GIR/ALT/BA		
		MERCEDES BENZ - MICRO ÔNIBUS	L0-610	364 A	TODOS	GIR/ALT/BA	
			1215L/LA/LK	OM 366A/LA 6CIL	TODOS	GIR/ALT/BA	
			1218L/LA/LK	OM 366A/LA 6CIL	TODOS	GIR/ALT/BA	
			1418 L/LK/LA	OM 366A/LA 6CIL	TODOS	GIR/ALT/BA	
			L0610	364 LA	94/98	GIR/ALT/BA	
	OF 712		OM 364 A	1994 / ...98	GIR/ALT/BA		
	OF 812		OM 364 A	1994/...98	GIR/ALT/BA		
	OF 912		OM 364 A	1994/...98	GIR/ALT/BA		
	OF1317		OM366-A	TODOS	GIR/ALT/BA		
	OF1320		OM366-A	TODOS	GIR/ALT/BA		
	OH1318	OM366-A	TODOS	GIR/ALT/BA			
	***	CBT	1090 MT	PERKINS	TODOS	GIR/ALT/BA	
	***	FIAT ALLIS	AD7C	MOTOR ITALIANO	TODOS	GIR/ALT/BA	
	***	VOLKSWAGEN - CAMINHÕES	6.80	PERKINS 4236/4	TODOS	GIR/ALT/BA	
	684121300	VALTRA VALMET	800	VALMET 420 DR 4CIL	TODOS	GIR/VENT/BA	
	13x1300 OU 2X13X1300	004.997.0292	MERCEDES BENZ - CAMINHÕES	1215/L-LA-LK	OM366-A/LA 6cil.	TODOS	GIR/ALT/BA
				1218/L	OM366-A/LA 6cil.	TODOS	GIR/ALT/BA
				1218/L-LA-LK	OM366-A/LA 6cil.	TODOS	GIR/ALT/BA
1317/OH				OM366-A/LA 6cil.	TODOS	GIR/ALT/BA	
1418/L-LA-LK				OM366-A/LA 6cil.	TODOS	GIR/ALT/BA	
MERCEDES BENZ-ÔNIBUS		1214/LK/LS	OM 366A/LA 6CIL	TODOS	GIR/ALT/BA		
13x1310	98420262	IVECO - CAMINHÕES	EUROCARGO -120E15/150E15/160E15	IVECO TURBO 6cil.	98 / ...	GIR/BA	
			EUROCARGO 060, 65, 75 E 80E	3.9 TD / TDI 84025/D	90/99	CPA	
13x1325	52275732	GENERAL MOTORS	OPALA / CARAVAN	TODOS	69 / 80	ACD (ORIGINAL)	
			OPALA / CARAVAN	TODOS	81 / 92	ACD (4 CIL.)	
	39.976.292	MERCEDES BENZ - S CAMINHÔE	1214/L-LK	OM366	TODOS	GIR/ALT/BA	
			1215/L-LK	OM366	TODOS	GIR/ALT/BA	
			1614/L-LK	OM366	TODOS	GIR/ALT/BA	
			2314/L-LK	OM366	TODOS	GIR/ALT/BA	
			1622	366 LA	TODOS	GIR/ALT/BA	
	***	SCANIA - CAMINHÕES	L / LK 140 / 141	TODOS	TODOS	ALT / BA	
	003.997.6292	MERCEDES BENZ - ÔNIBUS	1214 L/LK	OM 366	TODOS	GIR/ALT/BA	
			1414 L/LK	OM 366	TODOS	GIR/ALT/BA	
1614			OM366	TODOS	GIR/ALT/BA		
1622L			OM366 LA	TODOS	GIR/ALT/BA		

CORREIA	Nº ORIG.	MONTADORA	VEÍCULO	MOTOR	ANO	APLICAÇÃO
CORREIAS EM "V"						
13X1325	003.997.6292	MERCEDES BENZ - ÔNIBUS	1714 / 1715 L / LK	OM 366	TODOS	GIR/ALT/BA
			L1622	366 LA	TODOS	GIR/ALT/BA
			0371	OM366-A	TODOS	GIR/ALT/BA
			0371-ST	M366-GAS.	TODOS	GIR/ALT/BA
			OF1113	OM352	TODOS	GIR/ALT/BA
			OF1113	OM366-A	TODOS	GIR/ALT/BA
			OF1215	OM366-A	TODOS	GIR/ALT/BA
			OF1314	OM352	TODOS	GIR/ALT/BA
			OF1315	OM366-GAS.	TODOS	GIR/ALT/BA
			OH1313	OM352	TODOS	GIR/ALT/BA
			OH1314	OM352	TODOS	GIR/ALT/BA
			OH1315	M366-GAS.	TODOS	GIR/ALT/BA
	OH1315	OM366-A	TODOS	GIR/ALT/BA		
	OH1318	M366-GAS.	TODOS	GIR/ALT/BA		
			SCANIA - ÔNIBUS	BR-115	TODOS	ATÉ 1975
	***	AGRALE - TRATORES	420 / 4300	TODOS	TODOS	GIR/ALT
	***	CASE	SC-150 / SC-150K / SC-150L	DEUTZ 2114 4Cil	TODOS	BHP
	***	MASSEY FERGUSON	MF 95X	Perkins A6.357	TODOS	GIR/ALT/BA
			MF 295 / MF 295/4 4x4	Perkins A6.358 / Perkins A4.248	84 / ...	GIR/ALT/BA
			MF 95X / 95XT	A - 6357	TODOS	GIR/GER/BA
	684121325	VALTRA VALMET	600 / 700	VALMET 320 D 3CIL	TODOS	GIR/VENT/BA
			885 S	VALMET 420 D 4CIL	TODOS	GIR/VENT/BA
			885 TS / 985 S	VALMET 420 DS 4CIL	TODOS	GIR/VENT/BA
13x1325 (IG 2 PÇS)	***	FIAT ALLIS	AD14	TODOS	TODOS	GIR/ALT/BA
13x1325 OU 2X13X1325	003.997.6292	MERCEDES BENZ - CAMINHÕES	1414/L-LK	OM366	TODOS	GIR/ALT/BA
			1714/L-LK	OM366	TODOS	GIR/ALT/BA
	003.997.6292/ 005.997.4392	MERCEDES BENZ - ÔNIBUS	0362	OM352	TODOS	GIR/ALT/BA
13x1345	***	FORD CAMINHÕES	F-11000 / F-12000 / F-13000	MWM 6CIL.	80 / 89	GIR/ALT/BA
			F-19000	MWM 6CIL.	80 / 89	GIR/ALT/BA
			F-21000 / F-22000	MWM 6CIL.	80 / 89	ALT
	9.0346.02.1.1345	FIAT ALLIS	FA120	MWM D229.6 6cil.	TODOS	GIR/ALT/VENT
			FD9	MWM D229.6 6cil.	TODOS	GIR/ALT/VENT
			FD9B	MWM D229.6 6cil.	TODOS	GIR/ALT/VENT
13x1350	***	LAND ROVER	DISCOVERY	2.5 TDi	92 / 94	ACD
			BONANZA/ VERANEIO/ CAMPER	4.1 - 6 cils (álcool)	84/95	GIR/ACD
	52275729	GENERAL MOTORS	OPALA / CARAVAN	TODOS	81 / 92	ACD (6 CIL.)
			D-60 / 70 / 80 / 90	Perkins 4 cil.	90 / 93	GIR / ALT / BA
			D-11000	PERKINS	90 / 93	GIR/ALT/BA
			1718	OM366 A 6cil.	TODOS	GIR/ALT/BA
	005.997.2092	MERCEDES BENZ - CAMINHÕES	OF1290	OM366-A	TODOS	GIR/ALT/BA
			OF1318	OM366-A	TODOS	GIR/ALT/BA
			OF1620	OM366-A	TODOS	GIR/ALT/BA
			OF1714 / OF1715 / OF1718	OM366-A	TODOS	GIR/ALT/BA
	***	CBT	1000 MT	PERKINS 4203	72 / ...	GIR/GER/BA
			8240	PERKINS DIESEL 4248	TODOS	GIR/ALT/BA
***	IDEAL STANDARD	1170	Todos	até nov 83	GIR / PLI / DH	
***	MASSEY FERGUSON	MF 95X / MF95XT	Perkins A4.248	72 / ...	ALT/BA	
		MF 220 / MF 220A	Perkins A4.248	72 / ...	GIR/ALT/BA	
		MF 275 ST	Perkins A4.202 4Cil	72 / 78	GIR/ALT/BA	
		MF 275 HI-CL	Perkins A4.202 4Cil	76 / 83	GIR/ALT/BA	
		MF 275/4 4x4 / MF 275/4E 4x4 / MF 275E	Perkins A4.236	95 / ...	GIR/ALT/BA	
		MF 285 ST / MF 290 ST	Perkins A4.248	76 / 83	GIR/ALT/BA	
		MF 300	Perkins A6.357	72 / ...	GIR/ALT/BA	
		MF 951	A - 4248	TODOS	GIR/GER/BA	
		MF 95X / 95XT	A - 6357	TODOS	ALT/BA	
		***	MULLER	TS 22	SCANIA	TODOS

CORREIA	Nº ORIG.	MONTADORA	VEÍCULO	MOTOR	ANO	APLICAÇÃO
CORREIAS EM "V"						
13x1350	***	SANTA MATILDE	SM300 CR	PERKINS 4236	TODOS	GIR/ALT/BA
			SM500 CR	PERKINS 4248	TODOS	GIR/ALT/BA
13x1350 ou 2x13x1350	005.997.2092/ 382.997.0392	MERCEDES BENZ - CAMINHÕES	1620L-LK	OM366-A/LA 6cil.	TODOS	GIR/ALT/BA
			1720/K	OM366-A/LA 6cil.	TODOS	GIR/ALT/BA
			1723/S	OM366-A/LA 6cil.	TODOS	GIR/ALT/BA
13x1355	52275729	GENERAL MOTORS PICK-UPS	A-20	4.1 GM ÁLC.	TODOS	ACD
	0059972092/ 3829970392	MERCEDES BENZ - ÔNIBUS	CAMPER / BONANZA / VERANEIO	4.1 GM ÁLC.	TODOS	ACD
13x1365	***	GENERAL MOTORS PICK-UPS	CAMPER / BONANZA / VERANEIO	4.1 MAXION	TODOS	ACD
			D10 / D20 / D40	4.1 MAXION	TODOS	ACD
			SILVERADO	4.1 MAXION	97 / 2000	ACD
	***	GENERAL MOTORS - CAMINHÕES	D-11000	TODOS	85 / 89	GIR/ALT/BA
13x1365 (JG 3 PÇS)	***	TEREX	TS 14B	DETROIT DIESEL 4-71N (2 MOTORES)	TODOS	VENT
13x1370	040560T1	MASSEY FERGUSON	MF 610	Perkins 4cil. 4000	TODOS	GIR/VENT/ALT/BA
13x1375	***	JPX	MONTEZ/PICK-UP	1.9	93/ 96	GIR/ACD
	EITN10C318A	FORD CAMINHÕES	F-4000	FORD	84 / 87	GIR/ALT/BA
	002.997.9992	MERCEDES BENZ - ÔNIBUS	1218R	OM 366A/LA 6CIL	TODOS	GIR/ALT/BA
			OF1318	OM366-A	TODOS	GIR/ALT/BA
			OH1418	OM366-A	TODOS	GIR/ALT/BA
	8009.101.094.004	AGRALE - TRATORES	BX100 / BX130 / BX4.100 / BX4.130 / BX4.90/ BX90	MWM TD 229 EC6	TODOS	GIR/ALT/VENT
			BX6150	MWM TD 229 EC6 TURBO	TODOS	GIR/ALT/VENT
	9.0346.02.1.1375	BARBER GREENE CATERPILLAR CBT FIAT ALLIS	40VG	MWM TD229 EC6	TODOS	GIR/ALT/VENT
			CA1175	MWM TD229 EC6	TODOS	GIR/ALT/VENT
			8450	MWM TD229 EC6	TODOS	GIR/ALT/VENT
			FA120	MWM TD229 EC6	TODOS	GIR/ALT/VENT
	049880T1	MASSEY FERGUSON	MF 5275/2	Perkins 4001 4cil.	TODOS	GIR/VENT/ALT/BA
			MF 5275/4	Perkins 4001 4cil.	TODOS	GIR/VENT/ALT/BA
			MF 5290/2	Perkins 4001 4cil.	TODOS	GIR/VENT/ALT/BA
	9.0346.02.1.1375	MULLER	MF 5290/4	Perkins 4001 4cil.	TODOS	GIR/VENT/ALT/BA
TM12			MWM TD229 EC6	TODOS	GIR/ALT/VENT	
TM16			MWM TD229 EC6	TODOS	GIR/ALT/VENT	
13x1375 ou 2x13x1375	003.997.0292 / 634.997.0092	MERCEDES BENZ - CAMINHÕES	1214/L-LK	OM366-A/LA 6cil.	TODOS	GIR/ALT/BA
			1418R	OM366 A 6cil.	TODOS	GIR/ALT/BA
			1718A	OM366 A 6cil.	TODOS	GIR/ALT/BA
			1718K	OM366 A 6cil.	TODOS	GIR/ALT/BA
			2418	OM 366-A / LA	TODOS	GIR / ALT / BA
			1218R	OM366 A 6cil.	TODOS	GIR/ALT/BA
		MERCEDES BENZ - ÔNIBUS	1418R	OM366 A 6cil.	TODOS	GIR/ALT/BA
			LP1517	OM366-A	TODOS	GIR/ALT/BA
			OF1217	OM366-A	TODOS	GIR/ALT/BA
			OF1318	OM366-A	TODOS	GIR/ALT/BA
			OF1620	OM366-A	TODOS	GIR/ALT/BA
			OF1714 / OF1715 / OF1718	OM366-A	TODOS	GIR/ALT/BA
13x1395	***	VOLKSWAGEN	PASSAT	TODOS	74 / 88	ACD (CLIMAUTO)
13x1400	***	VOLVO - ÔNIBUS RODOVIARIO	B12M	TODOS	94 / ...	GIR/VENT
		FORD - TRATORES	4600 / 4800 / 5600 / 6600	TODOS	TODOS	GIR/ALT/BA
13x1400 3P	007.997.3892	MERCEDES BENZ - ÔNIBUS	0371	OM477-LA	TODOS	PLI/VENT
			0400	OM447 LA	TODOS	PLI/VENT
			0400 UP	OM449 A/LA	TODOS	GIR/PLI
			OH1635L	OM477 LA	TODOS	PLI/VENT
13X1400 ou 2X13X1400	***	MERCEDES BENZ - ÔNIBUS	0400 RSD	OM447 LA	TODOS	PLI/VENT
			OF1721	OM366-A	TODOS	GIR/ALT/BA
13X1405	684121400	VALTRA VALMET	1180S	VALMET 620 D 6CIL	TODOS	GIR/ALT/BA/VENT

CORREIA	Nº ORIG.	MONTADORA	VEÍCULO	MOTOR	ANO	APLICAÇÃO	
CORREIAS EM "V"							
13X1405	684121400	VALTRA VALMET	1380 S / 1680 S / 1880 S 1180 S	VALMET 620 DS 6CIL VALMET 620 D 6CIL	TODOS TODOS	GIR/ALT/BA/VENT GIR/VENT/BA	
13X1410	D7NN10C318C	NEW HOLLAND	1380 S / 1680 S / 1880 S 4610 / 5610 / 6610	VALMET 620 DS 6CIL GENESIS	TODOS TODOS	GIR/VENT/BA GIR / VENT / BA	
13X1410 (JG 2 PÇS)	9515801 / 802	VOLVO - ÔNIBUS O RODOVIARI	B10M B10M B12B B12B	DH 10A 360 DH 10A 360 D 12D380 D 12D380	2002 / ... 2002 / ... 90 / 97 90 / 97	GIR/PLI PLI/VENT GIR/PLI PLI/VENT	
13x1420	***	SCANIA - CAMINHÕES	T-142 / R-142	TODOS	81 / ...	BA/AVENT/ACD/DPL	
	***	CBT	2500 INT	PERKINS 6358	TODOS	DH	
	9.0346.02.1.1420	FIAT ALLIS	7D	MWM D229.6 6cil.	TODOS		GIR/ALT/VENT
			AD7B	MWM D229.6 6cil.	TODOS		GIR/ALT/VENT
			AD7C	MWM D229.6 6cil.	TODOS		GIR/ALT/VENT
			FB80	MWM D229.6 6cil.	TODOS		GIR/ALT/VENT
			FE105	MWM D229.6 6cil.	TODOS		GIR/ALT/VENT
	9.0346.02.1.1420	MULLER	TM12	MWM D229.6 6cil.	TODOS		GIR/ALT/VENT
9.0346.02.1.1420	SLC - JOHN DEERE	7500	MWM D229.6 6cil.	TODOS		GIR/ALT/VENT	
13x1425	***	FIAT CAMINHÕES	190 F / 190 H	TODOS	75 / 85	GIR / PLI / BA	
	***	SCANIA - CAMINHÕES	K-112 T143 H	TODOS TODOS	84 / ... 94 / ...	GIR/PLI/VENT GIR/ALT/VENT	
	***	SCANIA - ÔNIBUS	K-112 / L-113	TODOS	84 / ...	GIR/PLI/VENT	
	***	FORD - TRATORES	4610 / 4810 / 5610 / 6610	TODOS	TODOS	GIR/ALT/BA	
	2801859M1	MASSEY FERGUSON	MF 265 / 265SE	Perkins 4cil. A 4.236 Derated	TODOS		GIR/VENT/ALT/BA
			MF 275	Perkins 4cil. 4000	TODOS		GIR/VENT/ALT/BA
			MF 283	Perkins 4cil. 4000	TODOS		GIR/VENT/ALT/BA
			MF 290	Perkins 4cil. 4000	TODOS		GIR/VENT/ALT/BA
			MF 290 LS / MF 290/4 LS 4x4	Perkins A4.248 / Perkins P4000	94 / ...		GIR/ALT/BA
			MF 5300/2 e /4	Perkins 4001T 4cil.	TODOS		GIR/VENT/ALT
			MF 5310/2 e /4	Perkins 4001T 4cil.	TODOS		GIR/VENT/ALT
	***	MULLER	VAP 70 EXPORT	MBB OM-352	TODOS		GIR/ALT/BA
	***	TEMA - TERRA	SP-6000	MBB - OM-321	Todos		GIR / GER
	***	VALMET	134-4 TURBO	TODOS	84 / ...		GIR/ALT/BA
	261560	VALTRA VALMET	1280 R	MWM D229.6 VM 6CIL	TODOS		GIR/ALT/BA/VENT
	80724600	VALTRA VALMET	1580	MWM TD229.EC6 VM TURBO	TODOS		GIR/VENT/BA
1780			MWM TD229.EC6 VA TURBO	TODOS		GIR/VENT/BA	
13x1425 (JG 2 PÇS)	***	MASSEY FERGUSON	1280 R MF 510	MWM D229.6 VM 6CIL TODOS	TODOS TODOS	GIR/VENT/BA GIR/ALT/BA	
13x1450	***	FORD CAMINHÕES	CARGO 1113 / 1114 / 1117 / 1313 / 1314 / 1317 / 1514 / 1517	FORD	85 / 94	GIR/ALT/BA	
		CASE	W-20	TODOS	TODOS	GIR/ALT/BA	
		CBT	1020 MT	MBB - OM321	62 / 66	GIR/GER/BA	
		CLARK	CLARK GUINDASTE 714	TODOS	TODOS	GIR/GER/BA	
			MICHIGAN 75	MBB OM321	TODOS	GIR/GER/BA	
		EATON	134 A	MBB OM321	TODOS	GIR/GER/BA	
		HYSTER	EMPILHADEIRAS H-165 H	TODOS	TODOS	VENT	
			EMPILHADEIRAS YE-40/H	WILLYS	TODOS	GIR/ALT	
		KOMATSU	D30 / E16B	MBB OM352	TODOS	GIR/ALT/BA	
			D60 / A6B	CUMMINS 855NT	TODOS	GIR/ALT/BA	
		MICHIGAM	75	MBB OM-321 (Diesel)	TODOS	GIR/ALT/BA	
SCHNEIDER LOGEMANN	SLC-2000	Todos	Todos	GIR / ALT / BA			
	SLC-6200	Todos	Todos	GIR / ALT / BA			
13x1455	AJ58970	SLC - JOHN DEERE	7500 Sem Cabine	JOHN DEERE 6068T TURBO 6.ccl	TODOS	GIR/ALT/VENT	
13X1470	J57191	SLC - JOHN DEERE	5600 / 5700	JOHN DEERE 4039D TURBO 4.ccl	TODOS	GIR/ALT/VENT	

CORREIA	Nº ORIG.	MONTADORA	VEÍCULO	MOTOR	ANO	APLICAÇÃO		
CORREIAS EM "V"								
13x1475	003.997.2992	MERCEDES BENZ - CAMINHÕES	1114/L-LA-LK-LS-LAK-LAS	OM352	TODOS	GIR/ALT/BA		
			1116/L-LK-LS	OM352-A	TODOS	GIR/ALT/BA		
			1313/L-LA-LK-LS-LAK-LAS	OM352	TODOS	GIR/ALT/BA		
			1314/L-LA-LK-LS-LAK-LAS	OM352	TODOS	GIR/ALT/BA		
			1316/L-LA-LK-LS-LAK-LAS	OM352	TODOS	GIR/ALT/BA		
			1316/L-LK-LS	OM352-A	TODOS	GIR/ALT/BA		
			1318/L-LK-LS	OM352-A	TODOS	GIR/ALT/BA		
			1513/L-LA-LK-LS-LAK-LAS	OM352	TODOS	GIR/ALT/BA		
			1514/L-LA-LK-LS-LAK-LAS	OM352	TODOS	GIR/ALT/BA		
			1516/L-LB-LK-LS	OM352	TODOS	GIR/ALT/BA		
			1518/L-LB-LK-LS	OM352	TODOS	GIR/ALT/BA		
			1924/LS	OM352-A	TODOS	GIR/ALT		
			2013/L-LA-LK-LS-LAK-LAS	OM352	TODOS	GIR/ALT/BA		
			2014/L-LA-LK-LS-LAK-LAS	OM352	TODOS	GIR/ALT/BA		
			2017/L-LB-LK-LS	OM352	TODOS	GIR/ALT/BA		
	2213/L-LA-LK-LS-LAK-LAS	OM352	TODOS	GIR/ALT/BA				
	003.997.2992	MERCEDES BENZ - ÔNIBUS	1313	OM352	TODOS	GIR/ALT/BA		
			1314	OM352	TODOS	GIR/ALT/BA		
			1316	OM352-A	TODOS	GIR/ALT/BA		
			1317	OM352-A	TODOS	GIR/ALT/BA		
			1318	OM352-A	TODOS	GIR/ALT/BA		
			1513	OM352	TODOS	GIR/ALT/BA		
			1514	OM352	TODOS	GIR/ALT/BA		
			1517	OM352-A	TODOS	GIR/ALT/BA		
			1924/LS	OM 352A	TODOS	GIR/ALT		
			2013	OM352	TODOS	GIR/ALT/BA		
			1113LPO	OM352	TODOS	GIR/ALT/BA		
			0352	OM352	TODOS	GIR/ALT/BA		
			***	CLARK	CLARK 55	90530598	TODOS	GIR/GER/BA
					MICHIGAN 45c	MBB OM352	TODOS	GIR/GER/BA
			***	CLAYSON	4040	MBB OM352	TODOS	GIR/ALT/BA/VENT
	***	EATON	134 A	MBB OM352	TODOS	GIR/ALT/BA		
			TROJAN 150B / 1900B	MBB OM352	TODOS	GIR/ALT/BA		
***	FIAT ALLIS	1900B	MBB OM352	TODOS	GIR/ALT/BA			
		FR10 / FG70	MBB OM352	TODOS	GIR/ALT/BA			
***	MICHIGAM	45C	MBB OM-321 (Diesel)	TODOS	GIR/ALT/BA			
***	MULLER	AP 20 / AP 23 / TI 18 / VAP 55 / VAP 70	MBB OM-352	TODOS	GIR/ALT/BA			
***	SPERRY NEW HOLLAND	SNH-4040	MBB - OM-352	Todos	GIR / GER / BA			
		SNH-5050	MBB - OM-352	Todos	GIR / ALT / BA			
13x1475 (JG 2 PÇS)	***	CBT	1090 / 1090A / 1105	MBB 352	TODOS	GIR/ALT/BA		
			2105 INT	MBB OM352	TODOS	GIR/ALT/BA		
			2600 INT	MBB OM352	TODOS	GIR/ALT/BA		
13x1475 ou 2x13x1475	***	MERCEDES BENZ - CAMINHÕES	2216 / LB2216	OM 352-A	Todos	GIR / ALT / BA		
			003.997.2992	MERCEDES BENZ - ÔNIBUS	1116	OM352-A	TODOS	GIR/ALT/BA
			1118	OM352-A	TODOS	GIR/ALT/BA		
13x1485	AJ58940	SLC - JOHN DEERE	6600	JONH DEERE 6059T I TURBO 6,cc	TODOS	GIR/ALT/VENT		
			7500	JONH DEERE 6068T I TURBO 6,cc	TODOS	GIR/ALT/VENT		
13x1500	***	CBT	8060	MBB OM352	TODOS	GIR/ALT/BA/VENT		
13x1505	RB91691240	ASIA MOTORS	TOPIC / HI-TOPIC	2.7L - DIESEL	93 / 99	ACD		
	***	SCANIA - CAMINHÕES	112/ 113	TODOS	TODOS	GIR/VENT/PLI		
	528457	SCANIA - ÔNIBUS	112/ 113	TODOS	TODOS	GIR/VENT/PLI		
			K-113	TODOS	1993 /...	GIR/PLI/VENT		
13x1520	***	GENERAL MOTORS	OPALA / CARAVAN	TODOS	69 / 80	ACD (SPRINGER)		
	***	VOLVO - CAMINHÕES	NL 10	TODOS	89 / 89	GIR/VENT		
	3145238M1	MASSEY FERGUSON	MF 620	Perkins 4cil. 4000	TODOS	GIR/ALT/BA		
13x1525	***	VOLVO - CAMINHÕES	NL10 (280/ 310/ 320/ 340)	TODOS	90 /...	GIR/ALT/BA		

CORREIA	Nº ORIG.	MONTADORA	VEÍCULO	MOTOR	ANO	APLICAÇÃO
CORREIAS EM "V"						
13X1525	***	VOLVO - CAMINHÕES	NL 12 (410)	TODOS	90 /...	GIR/ALT/BA
	***	EATON	TROJAN 3000B	SCANIA	TODOS	GIR/ALT/BA
	3.145.238M1	MASSEY FERGUSON	MF 299/4 4x4	Perkins AT6.354-4	93 / ...	GIR/ALT/BA
13x1525 (IG 2 PÇS)	***	FIAT ALLIS	AD14C	SCANIA	TODOS	VENT
	***	TEREX	72-41	DETROIT DIESEL 4-71N	TODOS	VENT/ALT
	***	TEREX	72-51	DETROIT DIESEL 6-71N	TODOS	VENT/ALT
13x1550	525298	SCANIA - CAMINHÕES	T-113 / R-113	TODOS	94 /...	GIR/ALT/VENT
			T-112 HW	TODOS	90 / 97	GIR / ALT / BA
			T-113 H / R - 113 H	Todos	94 / ...	GIR / ALT / VT
			T-113	Todos	90 / 97	GIR / ALT / BA
13X1565	011.997.1192	MERCEDES BENZ - CAMINHÕES	LS 1632	OM 499LA6CIL	TODOS	GIR/ALT/BA
			1632	OM 449 LA 6cil.	TODOS	GIR/ALT/BA
13x1575	005.997.2892	MERCEDES BENZ - CAMINHÕES	1360	OM449-LA	TODOS	GIR/ALT/BA
			1625/1630	OM449-A	TODOS	GIR/ALT/BA
			LS 1634	OM 447-LA	Todos	GIR / ALT / BA
			1929LA	OM449-LA	TODOS	GIR/ALT
			1935/L-LS TOP BRAKE	OM447-LA	TODOS	GIR/CPA/BA
			1938/L-LS	OM447-LA	TODOS	GIR/CPA/BA
			1938 / 1945 (L-LS) TOP BRAKE	OM 447-LA	TODOS	GIR / CPA / BA
			1941/1945/L-LS	OM447-LA	TODOS	GIR/CPA/BA
			2325	OM 449	TODOS	GIR / ALT / BA
			1634	447 LA	TODOS	GIR/ALT/BA
	1938	447 LA	TODOS	GIR/ALT/BA		
	***	SCANIA - CAMINHÕES	L / LS / LT 111 1ª série	TODOS	71 / 78	GIR / ALT / BA
	***	SCANIA - CAMINHÕES	T-112 H / HW / T - 113 H	TODOS	NOVOS	GIR / ALT / BA (c/ ACD)
	***	SCANIA - CAMINHÕES	T-112 / R - 112 HS	TODOS	82 / 89	GIR / ALT / BA (ALT inferior)
	005.997.2892	MERCEDES BENZ - ÔNIBUS	1625 / 1630	OM 499 A	TODOS	GIR/ALT/BA
***	MULLER	TS 22	SCANIA	TODOS	GIR/ALT/BA	
13x1575 (IG 2 PÇS)	***	HYSTER	EMPILHADEIRAS	TODOS	84 / ...	GIR/ALT
		TEREX	72-31	DETROIT DIESEL 4-71N	TODOS	VENT
13x1585	***	MERCEDES BENZ - CAMINHÕES	1935/L-LS TOP BRAKE	OM447-LA	TODOS	GIR/ALT/BA/VENT
			1938 / 1945 (L-LS) TOP BRAKE	OM 447-LA	TODOS	GIR / ALT / BA / VT
			2325	OM449-A	TODOS	GIR / ALT / BA / VT
			2635 L / LS-LK /	OM 449-A 5cils	Todos	GIR / ALT / BA / VT
13x1595	TJ6145107B	FORD CAMINHÕES	CARGO 1113 / 1114 / 1117 / 1313 / 1314 / 1317 / 1514 / 1517	FORD	85 / 94	GIR/ACD
	***	SCANIA - CAMINHÕES	T-112 HS / R - 112 HS	TODOS	82 / 89	GIR / ALT / BA (ALT superior)
	69970492	MERCEDES BENZ - ÔNIBUS	OH 1421 L / 1621LE / 1721	OM 366A	TODOS	GIR/PLI
	***	CBT	OH 1621	OM 366 LA	1998/...	GIR/DPL
	***	CBT	834	TODOS	TODOS	GIR/GER/BA
	***	CBT	D8H	TODOS	TODOS	GIR/ALT
	3412285M2	MASSEY FERGUSON	MF 292	Perkins 4cil. P 4000 T	TODOS	GIR/VENT/ALT/BA
	036720T1	MASSEY FERGUSON	MF 630	Perkins 6cil. 1006.6	TODOS	GIR/VENT/ALT
13x1595 (IG 2 PÇS)	***	CBT	MF 640	Perkins 6cil. 1006.6T	TODOS	GIR/VENT/ALT
			MF 650	Perkins 6cil. 1006.6T	TODOS	GIR/VENT/ALT
			MF 660 / 680	Perkins 6cil. 1006.6T	TODOS	GIR/VENT/ALT
			824.B	TODOS	TODOS	VENT/ALT
13x1610	***	SCANIA - CAMINHÕES	B-110 L / LS / LT 101 / 110	Scania	71 / 78	GIR / ALT / BA / PLI
	***	SCANIA - CAMINHÕES	L-101/110	TODOS	71/78	GIR/ALT/BA
	***	CASE	2470	TODOS	TODOS	GIR/ALT/BA
	***	CATERPILLAR	D8H	TODOS	TODOS	GIR/ALT
	***	CATERPILLAR	824-B	TODOS	TODOS	VENT/ALT
13X1610 (IG 2 PÇS)	***	TEREX	834	TODOS	TODOS	GIR/GER/BA
			R35	TODOS	TODOS	VENT
			72-21	DETROIT DIESEL 3-71N	TODOS	VENT
13x1625	***	SCANIA - CAMINHÕES	L / LS / LT 111 2ª série	TODOS	78 / ...	GIR / ALT / BA

CORREIA	Nº ORIG.	MONTADORA	VEÍCULO	MOTOR	ANO	APLICAÇÃO
CORREIAS EM "V"						
13X1625	***	SCANIA - CAMINHÕES	S-112a c / ALT 105 A S-112	TODOS	83 / ...	GIR/ALT/BA/DPL
			T-112 / R-112	TODOS	81 / ...	GIR/ALT/BA/DPL
13x1630	***	SCANIA - ÔNIBUS	B-111	TODOS	78 / ...	GIR / BA / ALT - BOSCH
			BR-116	TODOS	78 / 84	BA/DH
13x1630	***	CASE	HC-300 / HC-300L	CUMMINS 6cil	TODOS	BR
13X1635	***	SCANIA - ÔNIBUS	BR-115	TODOS	ATÉ 1975	GIR/ALT/BA
13x1650	***	SCANIA - ÔNIBUS	B-111	TODOS	78 / ...	GIR / BA / ALT - WAPSA
13X1650 (JG 3 PÇS)	***	TEREX	72-71	DETROIT DIESEL 8V-71T	TODOS	VENT
13X1660	***	ASIA MOTORS	TOPIC	2.7 DIESEL	TODOS	GIR / ALT / BA
		MASSEY FERGUSSON	MF-265	PERKINS 4 CILS A4.203	84/...	GIR/ALT/BA
		TRATORES	MF-275	PERKINS A4.236	84/...	GIR/ALT/BA
13x1700	***	MERCEDES BENZ - CAMINHÕES	1315 / 1316 / 1320 / 1420	OM-366 / 366A	TODOS	GIR / PLI
			MF-290	PERKINS A4.248	84/93	GIR/ALT/BA
13x1710	1420911	SCANIA - CAMINHÕES	CB 8x4 NZ	DSC-1202	TODOS	GIR/ALT/BA/DH, SEM ACD
			P-94 DB 4x2 NZ260	DSC-912	TODOS	GIR/ALT/BA/DH, SEM ACD
			P-94 DB 6x2 NA260	DSC-912	TODOS	GIR/ALT/BA/DH, SEM ACD
			P-94 CB 6x4 NZ260	DSC-912	TODOS	GIR/ALT/BA/DH, SEM ACD
			P-94 GA 4x2 NZ260	DSC-912	TODOS	GIR/ALT/BA/DH, SEM ACD
13x1715	***	FIAT ALLIS	AD14B	TODOS	TODOS	GIR/ALT/BA
13x1720 3P	007.997.5892	MERCEDES BENZ - ÔNIBUS	0371	OM477-LA	TODOS	GIR/ALT/BA
			0371-UP	OM449-A/LA	TODOS	GIR/ALT/BA
			0400	OM447 LA	TODOS	GIR/ALT/BA
			0400 RSD	OM447 LA	TODOS	GIR/ALT/BA
			0400 RSE	OM447 LA	TODOS	GIR/ALT/BA
			0400 UP	OM449 A/LA	TODOS	GIR/ALT/BA
			OH1635L	OM477 LA	TODOS	GIR/ALT/BA
13x1745 (JG 2 PÇS)	***	CBT	824.B	CRADER 621.B	TODOS	GIR/VENT
13x1750	345.997.7292	MERCEDES BENZ - CAMINHÕES	1924/LS	OM352-A	TODOS	GIR/CPA/BA
			1929LA	OM449-LA	TODOS	GIR/CPA/BA
	345.997.7292	MERCEDES BENZ - ÔNIBUS	S-112A c / ALT 105 A S-112	COM ALTURBO 105A SCANIA	83 / ...	GIR/ALT/BA/DPL
			0355	OM355 5/6 cil	TODOS	GIR/CPA/BA
			0370, com 2 ALT	OM355 5 e 6CIL.	TODOS	GIR/CPA/BA
			OH1517 5cil.	OM355 5 e 6CIL.	TODOS	GIR/CPA/BA
			OH1628 L	OM449 LA	TODOS	GIR/ALT/BA
			CAT3S9652 / 1S1187	CATURBO	TODOS	GIR/ALT/BA
13X1750 (JG 2 PÇS)	***	TEREX	621-B	TODOS	TODOS	VENT
			R22	TODOS	TODOS	VENT
13x1750 ou 2x13x1750	345.997.7292	MERCEDES BENZ - CAMINHÕES	1519/L-LS-LB-LK	OM355	TODOS	GIR/CPA/BA
			1924 A	OM 355 - 5 e 6CILS	TODOS	GIR / CPA / BA
			1929	OM 355 - 5 e 6CILS.	TODOS	GIR / CPA / BA
			1932/2019/2219/2224/2419/2432/2624	OM355	TODOS	GIR/CPA/BA
			2019 c / inj. Direta	OM 355 / 5 e 6 cils.	TODOS	GIR / CPA / BA
			2219 c / inj. Direta	OM 355 / 5 e 6 cils.	Todos	GIR / CPA / BA
	2224 c / inj. Direta	OM 355 / 5 e 6 cils.	TODOS	GIR / CPA / BA		
345.997.7292	MERCEDES BENZ ÔNIBUS	OH 1419	OM355 5 e 6CIL.	TODOS	GIR/CPA/BA	
13X1760	***	MERCEDES BENZ - ÔNIBUS	1924 /LS	OM 352A	TODOS	GIR/CPA/BA
			1929	OM 449 LA	TODOS	GIR/CPA/BA
			1932/ 219/2219/2224/2419/2432/2624	OM355	TODOS	GIR/CPA/BA
13X1800	***	MERCEDES BENZ ÔNIBUS	0400	OM447/OM449	TODOS	GIR/PLI
13x1800 3P	664.997.3592	MERCEDES BENZ - ÔNIBUS	0371	OM477-LA	TODOS	GIR/PLI
			OH1635L	OM477 LA	TODOS	GIR/PLI
	007.997.3892	MERCEDES BENZ - ÔNIBUS	0400	OM447 LA	TODOS	GIR/PLI
			0400 RSD	OM449 A/LA	TODOS	GIR/PLI
13x1855	***	SCANIA - ÔNIBUS	0371-RSD	OM449-A/LA	TODOS	PLI/VENT
13x1860	***	SCANIA - CAMINHÕES	BR-116	TODOS	78 / 84	GIR / BA / ALT - WAPSA
		SCANIA - ÔNIBUS	K-112	TODOS	84 / ...	GIR/ALT/BA
13X1870	***	SCANIA - ÔNIBUS	K-112 / L-113	TODOS	84 / ...	GIR/ALT/BA
		MERCEDES BENZ ÔNIBUS	0355	MBB-OM 355/5 E 6 CIL.	TODOS	GIR / PLI

CORREIA	Nº ORIG.	MONTADORA	VEÍCULO	MOTOR	ANO	APLICAÇÃO
CORREIAS EM "V"						
13X1870	***	MERCEDES BENZ ÔNIBUS	0362 / A	MBB - OM 352-A	TODOS	GIR / PLI
13x1895	***	SCANIA - CAMINHÕES	K-112	COM INTERCOOLER	87 / ...	GIR/ALT/BA
			K-112	TODOS	83 / 84	GIR/ALT/BA
			K-113	TODOS	84 / ...	GIR/ALT/BA
	***	SCANIA - ÔNIBUS	K-112 / L-113	COM INTERCOOLER	87 / ...	GIR/ALT/BA
			K-112 / L-113	TODOS	83 / 84	GIR/ALT/BA
13x1900	1420908	SCANIA - CAMINHÕES	K-113	TODOS	84 / ...	GIR/ALT/BA
			112/ 113	TODOS	TODOS	GIR/ALT/PLI
			CB 8x4 NZ	DSC-1202	TODOS	GIR/ALT/BA/DH/ACD
			P-94 DB 4x2 NZ260	DSC-912	TODOS	GIR/ALT/BA/DH, COM ACD
			P-94 DB 6x2 NA260	DSC-912	TODOS	GIR/ALT/BA/DH, COM ACD
			P-94 CB 6x4 NZ260	DSC-912	TODOS	GIR/ALT/BA/DH, COM ACD
	P-94 GA 4x2 NZ260	DSC-912	TODOS	GIR/ALT/BA/DH, COM ACD		
***	SCANIA - ÔNIBUS	112 / 113	TODOS	TODOS	GIR/ALT/PLI	
13X1945	***	MERCEDES BENZ ÔNIBUS	0364	MBB - OM 352 / 352 - A	TODOS	GIR / PLI
			0364 / OH 1419 / 1517	MBB - OM 355/5 E 6 CIL.	TODOS	GIR / PLI
13X1950		MERCEDES BENZ ÔNIBUS	OH 1419	OM355 5 e 6CIL.	TODOS	GIR/PLI
15x1080	***	HYUNDAI	H-100	2.5 DIESEL	93 / 98	GIR/ALT/BA
15X1450	J57007	SLC - JOHN DEERE	6300	JONH DEERE 4039D TURBO 4.cil	TODOS	GIR/ALT/VENT
15x1475	***	CASE	LY-80M	MWM 6Gi	TODOS	CPA
	***	CATERPILLAR	988B	TODOS	TODOS	ALT
17x1040	97141514	GENERAL MOTORS - CAMINHÕES	5-90	ISUZU 4JG2 3.1L	98 / ...	GIR/ALT/BA/DH
17x1090	***	CATERPILLAR	D2 (Desde série 4U1)	TODOS	TODOS	GIR/GER/BA
			212 (Série 9T)	TODOS	TODOS	GIR/GER/BA
	***	MULLER	TM 25	CUMMINS 855T	TODOS	PM/VENT
17x1100	CK149000	MITSUBISHI	L-200 / L-300	2.5 DIESEL	93 / 2002	GIR/ALT
17X1130	N252154Z020	KIA MOTORS	BESTA - GS	3.0	99 / 2005	GIR/ALT/BA
17x1145	***	CASE	TY2P	MWM 4Gi	TODOS	CPA
17X1210	***	TEREX	R35	TODOS	TODOS	CPA
			TS 24B	DETROIT DIESEL 12V-71N	TODOS	CPA
17x1220	500301214	IVECO - CAMINHÕES	EUROTRAKKER	450E37-IVECO 8210.42K	98 / ...	BA/VENT
			EUROTECH	450E37-IVECO 8210.42K	98 / ...	BA/VENT
17X1245	2016338C1	MERCEDES BENZ ÔNIBUS	OH 1419	OM355 5 e 6CIL.	TODOS	PLI/VENT
		INTERNATIONAL - CAMINHÕES	9200 16t	CUMMINS ISM 380E ou ISM 405E 6cil.	TODOS	ACD
			9200 24t	CUMMINS ISM 380E ou . ISM 405E 6cil	TODOS	ACD
17X1320	***	ALLIS CHALMERS	AC 260	TODOS	TODOS	GIR/CPA
17x1330	2Z0145271A	VOLKSWAGEN - ÔNIBUS	17.260 EOT	MWM 6.12 TCAE - TRASEIRO	ABR-2004 / ...	CPA
17x1765	***	CASE	TY2P	MWM 4Gi	TODOS	BH
17x1880	***	CATERPILLAR	120B / 140B / D6C / 6D	TODOS	TODOS	GIR/ALT/BA
			966C	TODOS	TODOS	GIR/ALT/BA
17x2055	***	CASE	CG-120	TODOS	TODOS	VENT
17x2060	***	CATERPILLAR	D8H 46A10725 / 20136	TODOS	TODOS	GIR/ALT/BA
23x1650	***	CATERPILLAR	D4D	TODOS	TODOS	GIR/ALT/BA
			930	TODOS	TODOS	GIR/GER/BA
			980B	TODOS	TODOS	VENT
23x1805	***	CASE	TCS-80	HIDRÁULICO	80 / ...	GIR/ALT/BA
23x1815	***	CASE	LC-80	MWM 6Gi	TODOS	BH
			LC-80M	MWM 6Gi	TODOS	BH
			LY-80M	MWM 6Gi	TODOS	BH
			TCS-40	MWM 4Gi	TODOS	BH
			TCS-80	HIDRÁULICO	... / 80	GIR/ALT/BA
23X1890	***	TEREX	R 20	TODOS	TODOS	VENT
23x1970	***	CASE	TCS-80	HIDRÁULICO	... / 80	BH
			TCS-80	HIDRÁULICO	80 / ...	BH

CORREIA	Nº ORIG.	MONTADORA	VEÍCULO	MOTOR	ANO	APLICAÇÃO
CORREIAS EM "V"						
2x13x1025	007.997.1692/ 376.997.0592	MERCEDES BENZ - CAMINHÕES	1318	OM366	TODOS	GIR/ALT/BA
			1414 L/LK/LS	OM 366 A/LA	TODOS	DH/ALT
			1618/L-LK-LS	OM 366 A/LA	TODOS	DH/ALT
			1621 L/LK/LS	OM366 A/LA	TODOS	DH/ALT
			1718 L/LK/LS	OM366 A/LA	TODOS	DH/ALT
	0079971692 / 37699705932	MERCEDES BENZ - ÔNIBUS	1721	OM366 A 6cil.	99 /...	CPA
			1418R	OM366-A 6 cil	TODOS	BA/DH
			1720K	OM366-A / LA 6cil	TODOS	BA/DH
			1723 S	OM366-A / LA 6cil	TODOS	BA/DH
			OH1316	OM352-A	TODOS	GIR/CP
	007.997.1692/ 376.997.0592	MERCEDES BENZ - CAMINHÕES	OH 1421 L / 1621LE / 1721	OM 366A	TODOS	CPA/BA
			1217	OM366	TODOS	GIR/ALT/BA
			1418	OM366	TODOS	GIR/ALT/BA
			1418R	OM366 A 6cil.	TODOS	BA/BH
			1620L-LK	OM366-A/LA 6cil.	TODOS	BA/DH
			1718A	OM366 A 6cil.	TODOS	BA/DH
			1718K	OM366 A 6cil.	TODOS	BA/DH
2x13x1025	79971692	MERCEDES BENZ ÔNIBUS	1720/K	OM366-A/LA 6cil.	TODOS	BA/DH
			1723/S	OM366-A/LA 6cil.	TODOS	BA/DH
2x13x1150	364.997.7092	MERCEDES BENZ - CAMINHÕES	OH 1621	OM 366 LA	1998/...	CPA/BA
			1929LA	OM449-LA	TODOS	ALT/ACD
			1932	OM 355 / 5 e 6 cils.	TODOS	GIR / ALT
			2019 c / inj. Direta	OM 355 / 5 e 6 cils.	TODOS	GIR / ALT
			2419	OM 355 / 5 e 6 cils.	TODOS	GIR / ALT
	0093370592 / 3649977092	MERCEDES BENZ - ÔNIBUS	2432 / 2634	OM 355 / 5 e 6 cils.	TODOS	GIR/ALT
			1519 L/LS/LB/LK	OM 355	TODOS	GIR/ALT
			1520 L/LS/LB/LK	OM 355	TODOS	GIR/ALT/BA
			1929	OM 449 LA	TODOS	ALT/ACD
			0364	OM352	TODOS	ALT/ACD
			0365	OM352	TODOS	GIR/ALT/ACD
2x13x1275	005.997.1992	MERCEDES BENZ - CAMINHÕES	710 PLUS	OM-364 LA 4cil. - 110cv	2005 / ...	GIR/ALT/BA/DH
		MERCEDES BENZ - MINI ÔNIBUS	L0-712	OM-364 LA 4cil. - 115cv	TODOS	GIR/ALT/BA
		MERCEDES BENZ - MICRO ÔNIBUS	L0-812	OM-364 LA 4cil. - 115cv	TODOS	GIR/ALT/BA
9958478	VOLVO-ÔNIBUS URBANO	B7R	D 7B230	2002 / ...	GIR/PLI	
2x13x1300	004.997.0292	MERCEDES BENZ - CAMINHÕES	710 PLUS	OM-364 LA 4cil. - 110cv	2005 / ...	GIR/ALT/BA/DH/ACD
			712 E	OM-364 LA 4cil. - 115cv	2005 / ...	GIR/ALT/BA/DH/ACD
2x13x1325	005.997.4392	MERCEDES BENZ ÔNIBUS	OF1313	OM352	TODOS	GIR/ALT/BA
2x13x1350	382.997.0392	MERCEDES BENZ ÔNIBUS	OH1628 L	OM449 LA	TODOS	PLI/VENT
2x13x1375	003.997.0292 / 634.997.0092	MERCEDES BENZ ÔNIBUS	1214 L/LK	OM 366A/LA 6CIL	TODOS	GIR/ALT/BA
			1620	OM366 A 6cil.	TODOS	ALT
	003.997.0292	MERCEDES BENZ - CAMINHÕES	1721	OM366 A 6cil.	99 /...	GIR/ALT/BA
			1618/L-LK-LS	OM 366 A/LA	TODOS	GIR/ALT/BA
			1621 L/LK/LS	OM366 A/LA	TODOS	GIR/ALT/BA
			1721	OM366 A 6cil.	99 /...	ALT
	382.997.0592	MERCEDES BENZ - ÔNIBUS	0500 MA / ARTICULADO	OM457 LA	TODOS	GIR/VENT
			0500 R/RSD	OM457 LA	TODOS	GIR/VENT
			0500 UA	OM-457LA - 6CIL - 360CV	TODOS	GIR/VENT
			OH 1421 L / 1621LE / 1721	OM 366A	TODOS	PLI/VENT
2x13x1400	39.975.692	MERCEDES BENZ - CAMINHÕES	OH 1621	OM 366 LA	1998/...	GIR/ALT/BA
			1414 L/LK/LS	OM 366 A/LA	TODOS	GIR/ALT/BA
3829977792	MERCEDES BENZ - ÔNIBUS	1718 L/LK/LS	OM366 A/LA	TODOS	GIR/ALT/BA	
		0500 R/RSD	OM926 LA	2001/	PLI/VENT	
		OH 1421 L / 1621LE / 1721	OM 366A	TODOS	GIR/ALT/BA	

CORREIA	Nº ORIG.	MONTADORA	VEÍCULO	MOTOR	ANO	APLICAÇÃO
CORREIAS EM "V"						
2X13X1400	3829977792	MERCEDES BENZ ÔNIBUS	OH 1621	OM 366 LA	1998/...	PLI/VT
2X13x1450	007.997.3892	MERCEDES BENZ ÔNIBUS	0400	OM447/OM449	TODOS	PLI/VENT
	664.997.8192	MERCEDES BENZ ÔNIBUS	0500 RS	OM457 LA	TODOS	PLI/VENT
			0400 RSE	OM447 LA	TODOS	PLI/VENT
			0400 RSI	OM457 LA	TODOS	PLI/VENT
			0500 M	OM966 LA	TODOS	GIR/PLI
2X13X1520	2Z0145107A	VOLKSWAGEN - ÔNIBUS	17.260 EOT	MWM 6.12 TCAE-TRASEIRO	ABR-2004 / ...	PLI
2X13X1595	***	MERCEDES BENZ ÔNIBUS	OH 1621	OM 366 LA	1998/...	GIR/PLI
2x13x1600	382.997.0692	MERCEDES BENZ ÔNIBUS	0500 M	OM906 LA	TODOS	GIR/VENT
			0500 M	OM966 LA	TODOS	PLI/VENT
			0500 M/30	OM906 LA	TODOS	GIR/VENT
2X13X1675	6.349.970.292	MERCEDES BENZ ÔNIBUS	0500 R/RSD	OM926 LA	2001/	GIR/PLI
2X13x1750	382.997.1092	MERCEDES BENZ ÔNIBUS	0500 RS	OM457 LA	TODOS	GIR/ALT/BA
	3459977292	MERCEDES BENZ - CAMINHÕES	1919/LS	OM355-A	TODOS	GIR/CPA/BA
			1920-A/LS	OM355-A	TODOS	GIR/CPA/BA
			1930/LS	OM355-A	TODOS	GIR/CPA/BA
			2432 / 2634	OM 355 / 5 e 6 cils.	TODOS	GIR/CPA/BA
	3459977292	MERCEDES BENZ ÔNIBUS	1519 L/LS/LB/LK	OM 355	TODOS	GIR/BA/CPA
			0371-RSD	OM449-A/LA	TODOS	GIR/ALT/BA
			0400	OM447/OM449	TODOS	GIR/ALT/BA
			0400 RSD	OM449 A/LA	TODOS	GIR/ALT/BA
	382.997.1092	MERCEDES BENZ ÔNIBUS	0400 RSI	OM457 LA	TODOS	GIR/ALT/BA
			OH1628 L	OM449 LA	TODOS	GIR/ALT/BA
			0400 RSE	OM447 LA	TODOS	GIR/ALT/BA
0500 RS			OM457 LA	TODOS	GIR/PLI	
2X13x1850	664.997.8292	MERCEDES BENZ ÔNIBUS	0400 RSE	OM447 LA	TODOS	GIR/PLI
			0400 RSI	OM457 LA	TODOS	GIR/PLI
			0400 RSI	OM457 LA	TODOS	GIR/PLI
2x13x1860	008.997.3192	MERCEDES BENZ ÔNIBUS	0362	OM352-A	TODOS	GIR/PLI
2x13x1885	***	MERCEDES BENZ ÔNIBUS	LP1113	OM352	TODOS	GIR/PLI
			0362	OM352	TODOS	GIR/PLI
			0362-A	OM352	TODOS	GIR/PLI
			0364	OM352	TODOS	GIR/PLI
			0365	OM352	TODOS	GIR/PLI
			OF1114	OM352	TODOS	GIR/PLI
			OF1313	OM352	TODOS	GIR/PLI
2x13x1950	382.997.0492	MERCEDES BENZ ÔNIBUS	0364	OM352	TODOS	GIR/PLI
			OH1628 L	OM449 LA	TODOS	GIR/PLI
2X13X1985	9958479	VOLVO - ÔNIBUS URBANO	B7R	D 7B230	2002 / ...	VENT/PLI
			B7R	D 7B260	2002 / ...	GIR/BA
			B7R	D 7A285	2002 / ...	GIR/BA
2x13x2450	***	MERCEDES BENZ ÔNIBUS	0371	OM366-A	TODOS	GIR/PLI/VENT
2x13x2540	364.997.7192	MERCEDES BENZ ÔNIBUS	0370, com 1 ALT	OM355 5 e 6CIL.	TODOS	GIR/PLI/VENT
2x13x2575	364.997.7292	MERCEDES BENZ ÔNIBUS	0370 Urbano	OM355 5 e 6CIL.	TODOS	GIR/PLI/VENT
2x13x2595	***	MERCEDES BENZ ÔNIBUS	0371 - Rodoviário	OM447 6 cil.	TODOS	GIR/PLI/VENT
2x13x2630	***	MERCEDES BENZ ÔNIBUS	0371 - Rodoviário	OM449 5 cil.	TODOS	GIR/PLI/VENT
2X17X2365	***	MERCEDES BENZ ÔNIBUS	0400	OM447/OM449	TODOS	GIR/ACD THERMOKING
		SCANIA - ÔNIBUS	K-113	TODOS	1993 / ...	GIR/ACD THERMOKING

TABELAS DE CONVERSÃO

- Dayco X Goodyear
- Gates X Goodyear
- Contitech X Goodyear

Correia Sincronizadora

Correia em "V"

Correia Poly-V



DAYCO	GOODYEAR
LINHA V	
10A0650C	10X0650
10A0675C	10X0675
10A0685C	10X0685
10A0700C	10X0700
10A0710C	10X0710
10A0725C	10X0725
10A0725C	10X0725
10A0740C	10X0740
10A0765C	10X0765
10A0775C	10X0775
10A0790C	10X0790
10A0800C	10X0800
10A0815C	10X0815
10A0840C	10X0840
11A0850C	11X0850
10A0865C	10X0865
10A0875C	10X0875
10A0895C	10,5X0895
10A0910C	10X0910
11A0920C	10X0925
10A0925C	10X0925
10A0940C	10X0940
10A0950C	10X0950
10A0960C	10X0965
10A0980C	10X0980
10A0980C	10X0980
10A0990C	10X0990
10A1005C	10X1000
10A1010C	10X1010
11A1025C	10X1025
10A1037C	10X1035

DAYCO	GOODYEAR
LINHA V	
10A1050C	10X1050
10A1060C	10X1060
10A1075C	10X1070
10A1090C	10X1095
10A1120C	10x1120
10A1150C	10X1150
10A1175C	10X1175
10A1200C	10X1200
10A1210C	10x1210
10A1240C	10X1240
10A1250C	10X1250
11A0528C	11X0525
13A0660C	13X0660
13A0675C	13X0675
13A0775C	13X0770
13A0780C	13X0785
13A0800C	13X0800
13A0825C	13X0825
13A0850C	13X0850
13A0875C	13X0870
13A0895C	13X0895
13A0925C	13X0925
13A940C	13X0940
13A0945C	13X0945
13A0960C	13X0960
13A0975C	13X0975
13A0990C	13X0990
13A1000C	13X1000
13A1015	13X1015
13A1020C	13X1020
13A1030C	13X1030

DAYCO	GOODYEAR
LINHA V	
13A1045C	13X1045
13A1060C	13X1060
13A1125C	13X1125
13A1135C	13X1135
13A1150C	13X1150
13A1175C	13X1175
13A1200C	13X1200
13A1220C	13X1220
13A1235C	13X1235
13A1255C	13X1250
13A1275C	13X1270
13A1285C	13X1280
13A1300C	13X1295
13A1325C	13X1325
13A1350C	13X1350
13A1365C	13X1365
13A1400C	13X1400
13A1425C	13X1425
13A1450C	13X1450
13A1475C	13X1475
13A1500C	13X1500
13A1525C	13X1525
13A1550C	13X1550
13A1595C	13X1600
13A1720C	13X1720
13A1750C	13X1750
13A1800C	13X1800
13A1855C	13X1855
13A1900C	13X1900

GATES	GOODYEAR
LINHA V	
7220	10x0560
7234	10X0595
7250	10x0640
7256	10x0650
7266	10x0675
7268	10X0680
7270	10x0685
7272	10x0690
7280	10x0710
7285	10X0725
7291	10x0740
7293	10x0745
7295	10x0750
7300	10x0760
7301	10x0765
7305	10x0775
7312	10x0788
7315	10x0800
7320	10x0815
7325	10X0825
7329	10,5x0850
7330	10x0840
7335	10x0850
7341	10x0855
7344	10x0870
7345	10x0875
7350	10x0890
7355	10x0905
7356	10x0910
7356	10x0915
7358	10,5x0911
7360	10,5x0895
7362	10,5x0935
7364	10x0925
7366	10x0930
7370	10x0940
7374	10x0950
7378	11x0950
7383	10x0980
7384	10x0975
7387	10x0985
7392	10x0990
7394	10x1000
7398	10x1010
7402	10,5x1010
7404	10x1020
7405	10x1025
7406	10,5x1035
7410	10,5x1030
7411	10x1040
7412	10x1045
7416	10X1055
7417	10x1060
7422	10x1065
7423	10X1075
7427	10X1095
7434	10X1100
7439	10x1115
7441	10x1120

GATES	GOODYEAR
LINHA V	
7445	10x1135
7449	10X1140
7450	10x1150
7451	10X1145
7458	10X1160
7461	10x1170
7465	10,5x1180
7466	10X1175
7474	10x1200
7476	10X1210
7478	10x1215
7484	10X1225
7488	10x1240
7492	10x1250
7504	10X1280
7506	10X1285
7509	10X1295
7510	10x1300
7520	10X1320
7521	10x1325
7530	10x1345
7534	10X1355
7538	10X1365
7552	10x1400
7560	10x1420
7571	10x1450
7647	10x1645
7650	10x1650
7702	10x1780
8264	11x0650
8287	11x0710
8293	11x0725
8309	11x0765
8343	11x0855
8382	11x0970
8386	11x0960
8403	11x1005
8432	11X1095
8463	11x1155
8478	11x1195
9100	13x2535
9101	13x2565
9272	13x0690
9291	13x0735
9300	13x0760
9307	13x0780
9313	13x0790
9315	13x0800
9319	13X0810
9320	13x0815
9325	13x0825
9331	13x0840
9335	13x0850
9344	13x0875
9350	13x0890
9352	13x0895
9356	13x0905
9361	13x0915
9364	13x0925

GATES	GOODYEAR
LINHA V	
9370	13x0945
9374	13x0950
9378	13x0960
9380	13x0965
9384	13X0975
9386	13x0980
9390	13x0990
9395	13x1000
9397	13x1015
9402	13x1020
9402	13x1020
9403	13x1025
9406	13x1030
9407	13x1035
9412	13x1045
9413	13x1050
9419	13x1060
9437	13x1115
9441	13x1120
9447	13x1135
9449	13x1140
9450	13x1150
9455	13X1155
9460	13x1170
9464	13x1175
9467	13x1185
9468	13x1190
9471	13x1200
9474	13x1205
9477	13x1215
9482	13X1220
9482	13x1225
9486	13x1235
9493	13x1250
9499	13x1270
9502	13x1275
9506	13x1280
9512	13x1295
9512	13x1300
9521	13x1325
9521	13x1325
9528	13x1340
9531	13x1345
9533	13x1350
9537	13x1365
9541	13x1375
9552	13x1395
9552	13x1395
9555	13x1410
9561	13x1420
9561	13x1425
9565	13x1440
9568	13x1445
9571	13x1450
9581	13x1475
9588	13x1500
9592	13x1505
9600	13X1520 ou 13X1525
9600	13x1525

GATES	GOODYEAR
LINHA V	
9610	13x1550
9610	13X1550
9616	13x1565
9620	13x1575
9624	13x1585
9628	13x1595
9632	13x1610
9642	13x1625
9650	13x1650
9663	13x1680
9668	13x1690
9676	13x1720
9688	13x1745
9689	13x1750
9709	13x1800
9732	13x1860
9742	13x1880
9746	13x1895
9769	13x1950
9922	13x2340
0381	17X0970
0400	23X1020
0410 GSL	23X1040
0430	23x1090
0433 GSL	17X1100
0446	23x1135
0451 GSL	17X1140
0474	23x1210
0491	17X1245
0508	23x1290
0515	23x1310

GATES	GOODYEAR
LINHA V	
0551 GSL	17X1395
0561 GSL	17X1420
0570	17X1455
0581	17X1475
0592	23X1505
0595	23X1510
0630	23x1590
0639	17x1625
0645	23X1650
0680 CX	23x1840
0690	17X1755
0695	23X1765
0710 GSL	17X1805
0715 GSL	23x1815
0730	17X1855
0732	17X1860
0740	23x1880
0745	23x1880
0775 GSL	23x1955
0808	17x2055
0810	23x2060
2/0100 GSL	2X17X2540
2/0751 GSL	2X17X1910
2/0761 GSL	2X17X1935
2/0781 GSL	2X17X1985
2/0811 GSL	2X17X2060
2/0821 GSL	2X17X2085
2/0841 GSL	2X17X2136
2/0856 GSL	2X17X2175
2/0881 GSL	2X17X2235
2/0911 GSL	2X17X2315

GATES	GOODYEAR
LINHA V	
2/0931 GSL	2X17X2365
2/0961 GSL	2X17X2440
2/0991 GSL	2X17X2515
2/9100 GSK	2X13X2535
2/9100 GSL	2X13X2535
2/9101 GSL	2X13X2565
2/9103 GSL	2X13X2600
2/9104 GSK	2X13X2640
2/9105 GSK	2X13X2665
2/9106 GSK	2X13X2690
2/9403	2X13X1025
2/9450	2X13X1150
2/9502	2X13X1275
2/9512	2X13X1300
2/9521	2X13X1325
2/9531	2X13X1350
2/9541	2X13X1375
2/9552	2X13X1400
2/9559	2X13X1420
2/9571	2x13x1450
2/9581	2X13X1475
/9628	2x13x1595
2/9632	2X13X1610
2/9689	2X13X1750
2/9709	2X13X1800
2/9732	2X13X1855
2/9742	2X13X1880
2/9769	2X13X1950
2/9965	2X13X2450

CONTITECH	GOODYEAR
LINHA V	
AVX10X540	10X0540
AVX10X635	10X0635
AVX10X650	10X0650
AVX10X666	10X0660
AVX10X675	10X0675
AVX10X685	10X0685
AVX10X700	10X0700
AVX10X710	10X0710
AVX10X725	10X0725
AVX10X730	10X0725
AVX10X740	10X0740
AVX10X750	10X0750
AVX10X757	10X0755
AVX10X765	10X0765
AVX10X775	10X0775
AVX10X785	10X0788
AVX10X788	10X0790
AVX10X800	10X0800
AVX10X813	10X0815
AVX10X825	10X0825
AVX10X838	10X0840
AVX10X850	11X0850
AVX10X865	10X0865
AVX10X875	10X0875
AVX10X888	10X0890
AVX10X900	10,5X0895
AVX10X913	10X0910
AVX10X920	10X0925
AVX10X925	10X0925
AVX10X930	10X0925
AVX10X940	10X0940
AVX10X950	10X0950
AVX10X960	10X0965
AVX10X965	10X0965
AVX10X975	10X0965
AVX10X980	10X0980
AVX10X983	10X0980
AVX10X990	10X0990
AVX10X1000	10X1000
AVX10X1005	10X1000
AVX10X1013	10X1010
AVX10X1025	10X1025
AVX10X1035	10X1037
AVX10X1050	10X1050
AVX10X1060	10X1060
AVX10X1075	10X1070
AVX10X1090	10X1095

CONTITECH	GOODYEAR
LINHA V	
AVX10X1100	10X1100
AVX10X1113	10X1115
AVX10X1125	10x1120
AVX10X1133	10X1135
AVX10X1140	10X1145
AVX10X1150	10X1150
AVX10X1175	10X1175
AVX10X1190	10X1190
AVX10X1200	10X1200
AVX10X1215	10X1215
AVX10X1238	10X1240
AVX10X1250	10X1250
AVX10X1400	10X1400
AVX10X1425	10X1420
AVX11X528	11X0525
AVX11X1013	11X1010
AVX13X655	13X0655
AVX13X675	13X0675
AVX13X685	13X0685
AVX13X750	13X0750
AVX13X765	13X0760
AVX13X775	13X0770
AVX13X780	13X0785
AVX13X800	13X0800
AVX13X818	13X0820
AVX13X825	13X0825
AVX13X840	13X0840
AVX13X850	13X0850
AVX13X875	13X0875
AVX13X890	13X0890
AVX13X900	13X0900
AVX13X915	13X0915
AVX13X925	13X0925
AVX13X938	13X0940
AVX13X950	13X0945
AVX13X960	13X0960
AVX13X968	13X0965
AVX13X975	13X0975
AVX13X975	13X0975
AVX13X990	13X0990
AVX13X1000	13X1000
AVX13X1015	13X1015
AVX13X1025	13X1020
AVX13X1030	13X1030
AVX13X1050	13X1045
AVX13X1060	13X1060
AVX13X1075	13X1075

CONTITECH	GOODYEAR
LINHA V	
AVX13X1100	13X1100
AVX13X1125	13X1125
AVX13X1138	13X1135
AVX13X1145	13X1145
AVX13X1150	13X1150
AVX13X1175	13X1175
AVX13X1184	13X1185
AVX13X1188	13X1185
AVX13X1200	13X1200
AVX13X1225	13X1225
AVX13X1235	13X1235
AVX13X1250	13X1250
AVX13X1260	13X1260
AVX13X1275	13X1275
AVX13X1285	13X1285
AVX13X1300	13X1300
AVX13X1310	13X1310
AVX13X1325	13X1325
AVX13X1338	13X1335
AVX13X1350	13X1350
AVX13X1375	13X1375
AVX13X1400	13X1400
AVX13X1410	13X1410
AVX13X1425	13X1425
AVX13X1450	13X1450
AVX13X1475	13X1475
AVX13X1485	13X1485
AVX13X1500	13X1500
AVX13X1525	13X1525
AVX13X1550	13X1550
AVX13X1575	13X1575
AVX13X1600	13X1600
AVX13X1625	13X1525
AVX13X1650	13X1650
AVX13X1700	13X1700
AVX13X1718	13X1720
AVX13X1750	13X1750
AVX13X1800	13X1800
AVX13X1850	13X1850
AVX13X1863	13X1860
AVX13X1875	13X1875
AVX13X1900	13X1900
AVX13X1950	13X19050
AVX17X1040	17X1040
AVX17X1100	17X1100
AVX17X1150	17X1145
AVX17X1250	17X1245


TABELA DIMENSIONAL

- Correias em V e Poly-V

Correia em “V”



Correia Sincronizadora



Correia Poly-V



CORREIAS POLY-V GATORBACK

PERFIL	LARGURA SUPERIOR (mm)	ALTURA (mm)
	ESPECIFICADO	ESPECIFICADO
3PK	10,68	4,50
PERFIL	LARGURA SUPERIOR (mm)	ALTURA (mm)
	ESPECIFICADO	ESPECIFICADO
4PK	13,84	4,50
PERFIL	LARGURA SUPERIOR (mm)	ALTURA (mm)
	ESPECIFICADO	ESPECIFICADO
5PK	17,40	4,50
PERFIL	LARGURA SUPERIOR (mm)	ALTURA (mm)
	ESPECIFICADO	ESPECIFICADO
6PK	20,96	4,50
PERFIL	LARGURA SUPERIOR (mm)	ALTURA (mm)
	ESPECIFICADO	ESPECIFICADO
7PK	24,51	4,50
PERFIL	LARGURA SUPERIOR (mm)	ALTURA (mm)
	ESPECIFICADO	ESPECIFICADO
8PK	28,07	4,50
PERFIL	LARGURA SUPERIOR (mm)	ALTURA (mm)
	ESPECIFICADO	ESPECIFICADO
9PK	31,64	4,50
PERFIL	LARGURA SUPERIOR (mm)	ALTURA (mm)
	ESPECIFICADO	ESPECIFICADO
10PK	35,18	4,50
PERFIL	LARGURA SUPERIOR (mm)	ALTURA (mm)
	ESPECIFICADO	ESPECIFICADO
12PK	42,67	4,50
PERFIL	LARGURA SUPERIOR (mm)	ALTURA (mm)
	ESPECIFICADO	ESPECIFICADO
***	***	***

CORREIAS EM V GATORBACK

PERFIL	LARGURA SUPERIOR (mm)	ALTURA (mm)
	ESPECIFICADO	ESPECIFICADO
10AV	9,78	8,00
PERFIL	LARGURA SUPERIOR (mm)	ALTURA (mm)
	ESPECIFICADO	ESPECIFICADO
10,5AV	10,79	8,00
PERFIL	LARGURA SUPERIOR (mm)	ALTURA (mm)
	ESPECIFICADO	ESPECIFICADO
11AV	11,43	8,00
PERFIL	LARGURA SUPERIOR (mm)	ALTURA (mm)
	ESPECIFICADO	ESPECIFICADO
13AV	13,08	9,50
PERFIL	LARGURA SUPERIOR (mm)	ALTURA (mm)
	ESPECIFICADO	ESPECIFICADO
15AV	16,00	10,70
PERFIL	LARGURA SUPERIOR (mm)	ALTURA (mm)
	ESPECIFICADO	ESPECIFICADO
17AV	17,78	10,90
PERFIL	LARGURA SUPERIOR (mm)	ALTURA (mm)
	ESPECIFICADO	ESPECIFICADO
23AV	23,80	14,20
PERFIL	LARGURA SUPERIOR (mm)	ALTURA (mm)
	ESPECIFICADO	ESPECIFICADO
2X10AV	25,20	9,20
PERFIL	LARGURA SUPERIOR (mm)	ALTURA (mm)
	ESPECIFICADO	ESPECIFICADO
2X13AV	29,97	10,00
PERFIL	LARGURA SUPERIOR (mm)	ALTURA (mm)
	ESPECIFICADO	ESPECIFICADO
4X13AV	64,00	12,00

1. Qual é a garantia que a Goodyear EP oferece?

A Goodyear Engineered Products garante seus produtos em caso de anomalia dos materiais e/ou mão de obra empregada. O produto que apresentar falha deverá ser encaminhado à Goodyear EP para análise. Constatando-se qualquer anomalia, a Goodyear EP substituirá o produto conforme práticas de fornecimento usual. A mencionada garantia não se aplica em casos de má utilização / aplicação do produto.

2. Qual a quilometragem prevista para troca da correia?

A substituição da correia deverá obedecer o manual de manutenção do veículo. Checagens do sistema de transmissão devem ser realizadas a cada 15.000km ou menos para aplicações severas. Obs.: são consideradas aplicações severas: trânsito em trechos com alto índice de congestionamento, trânsito em estradas de terra e cidades litorâneas.

3. Como as correias devem ser estocadas? Por quanto tempo e em que condições?

As correias devem ser mantidas nas embalagens originais. Devem ser estocadas por no máximo cinco anos, em local seco e arejado, sem a presença direta da luz do sol.

4. Por quanto tempo as correias podem ficar instaladas no veículo, caso não tenha sido atingida a quilometragem de troca?

Por no máximo três anos, devendo ser realizadas verificações periódicas do sistema de transmissão.

5. Qual a diferença entre a correia com borracha HNBR para a correia convencional (com borracha de cloroprene)?

Basicamente a diferença está na temperatura de trabalho encontrada no compartimento do motor. Motores mais antigos utilizam correias em cloroprene devido sua menor exigência de transmissão de potência. Para não ficar com dúvidas, consulte o manual de manutenção do veículo ou o catálogo de aplicação de correias automotivas.

6. Porque minha correia faz ruído?

O ruído proveniente da transmissão pode ser causado por diversos fatores, dentre eles: tensão inadequada (acima ou abaixo do indicado para montagem / trabalho), desalinhamento de polias ou interferência de objetos estranhos à transmissão.

7. Porque minha correia está desgastando na lateral?

O desgaste da correia pode ser causado por desalinhamento de polias ou tensionadores e polias danificadas.

8. A correia do Gol 1.0 16V Turbo é a mesma do Gol aspirado?

Sim, ambos motores utilizam a mesma correia para o comando de válvulas.

9. Posso aplicar novamente correias sincronizadas que já foram utilizadas?

Não. A Goodyear EP não recomenda a recolocação de uma correia sincronizadora que tenha sido utilizada, pois ocorrerá um sobre-tensionamento que prejudicará o perfeito sincronismo entre polias e correia, causando a falha desta.

10. Qual a diferença entre o perfil H8P e S8M?

Cada veículo tem sua correia definida pelo fabricante. Embora os dois perfis tenham passo de 8 [mm], a diferença pode ser visualizada nos desenhos. Para não ficar com dúvidas, consulte o manual de manutenção do veículo ou o catálogo de aplicação de correias automotivas.

11. Qual é a tensão adequada para cada correia?

A correia deve ser tensionada de acordo com a recomendação do fabricante do veículo / manual de manutenção do veículo.

12. Porque as correias Poly – V Gatorback possuem ranhuras diagonais?

As correias Poly-V Gatorback são patente Goodyear EP para melhorar durabilidade e desempenho. Isto é possível pois a Gatorback é mais flexível, permite melhor abraçamento com as polias, maior troca de calor em trabalho e menores níveis de ruído.

13. Como verifico a data de fabricação da correia?

A data de fabricação pode ser observada junto a identificação da correia como mês e ano de produção. Neste exemplo temos: (0508 - Maio de 2008).

14. Qual sentido correto de instalação da correia?

Obedecer o sentido de montagem indicado na marcação do produto. Nos casos em que não há indicação do sentido de montagem, este não é exigido. Por costume, monta-se a correia com a marcação voltada para si.

15. Porque não se deve vincar uma correia sincronizadora?

As correias sincronizadoras são produzidas com cordonéis de fibra de vidro, e se forem dobradas em forma de vinco os cordonéis poderão se partir, o que acarretaria na falha da mesma. Isso pode acontecer por armazenagem incorreta, bem como durante a instalação da correia.





**DESTAQUE ESTA PÁGINA DE DÚVIDAS E SUGESTÕES NA
LINHA PICOTADA E ENTREGUE A UM REPRESENTANTE DE
NOSSA EQUIPE OU ENVIE PARA O FAX (11) 2821-3314**

GOODYEAR Engineered Products

Respeite a sinalização de trânsito.

Tecnologia e inovação em produtos automotivos para veículos leves e pesados.



CORREIAS AUTOMOTIVAS

POLIAS E TENSIONADORES



MOLAS PNEUMÁTICAS



MANGUEIRAS AUTOMOTIVAS



GOODYEAR (e o símbolo do Pé Alado) é marca registrada usada pela Veyance Technologies, Inc. sob licença da The Goodyear Tire & Rubber Company. Goodyear Engineered Products são fabricados exclusivamente por Veyance Technologies, Inc. ou suas afiliadas.

sac.goodyearep@veyance.com
www.goodyearep.com.br
0800 011 1572

GOODYEAR
ENGINEERED PRODUCTS

VEYANCE
TECHNOLOGIES



Veyance Technologies do Brasil
Produtos de Engenharia Ltda

CDA - ITAPEVI
Rod. Presidente Castello Branco, 2555
Km 32+354,6m
Itapevi - SP - CEP 06696-000
Fax: (11) 2821-3314



Distribuidor



A Veyance Technologies do Brasil, detentora dos direitos de uso da marca Goodyear Engineered Products está comprometida com a responsabilidade social contribuindo para a melhoria da qualidade de vida de seus funcionários, familiares e comunidade.

A prática do relacionamento ético contribui para o bem estar da sociedade e preservação do meio ambiente fortalecendo nossa marca, superando as expectativas dos clientes, fornecedores, funcionários e acionistas.



GOODYEAR (e o símbolo do Pé Alado) é marca registrada usada pela Veyance Technologies, Inc. sob licença da The Goodyear Tire & Rubber Company. Goodyear Engineered Products são fabricados exclusivamente por Veyance ©2008 Veyance Technologies, Inc. Todos os direitos reservados.

000011-04/13

goodyearep.com.br 0800 0 111 572 / e-mail: sac.goodyearep@veyance.com

Mangueiras Industriais, Mangueiras Hidráulicas,
Produtos de Transmissão de Potência, Correias Agrícolas, Correias Transportadoras,
Correias Automotivas, Polias e Tensionadores, Molas Pneumáticas

VEYANCE
TECHNOLOGIES